

788

Mtro. Víctor M. Sosa Godínez

**ANUARIO  
ESTADÍSTICO  
2001**

---

UNIVERSIDAD  
AUTONOMA  
METROPOLITANA   
Casa abierta al tiempo **Azcapotzalco**







**Mtro. Víctor M. Sosa Godínez**



**ANUARIO  
ESTADÍSTICO  
2001**



## PRESENTACIÓN

CON EL PROPÓSITO DE PROPORCIONAR ELEMENTOS OBJETIVOS PARA EL ANÁLISIS DE LA VIDA ACADÉMICA DE LA UNIDAD AZCAPOTZALCO, LA COORDINACIÓN GENERAL DE PLANEACIÓN (COPLAN) PONE A DISPOSICIÓN DE LOS INTERESADOS EL ANUARIO ESTADÍSTICO 2001.

EL PRESENTE DOCUMENTO CONTIENE INFORMACIÓN RELEVANTE DEL SISTEMA EDUCATIVO NACIONAL, MATRÍCULA, ACADÉMICOS, DOCENCIA, INVESTIGACIÓN, VINCULACIÓN Y PRESUPUESTO. DICHA INFORMACIÓN ESTÁ PRESENTADA MEDIANTE CUADROS CON SERIES DE CINCO AÑOS (1997-2001) ASÍ COMO POR GRÁFICAS DE BARRAS Y CIRCULARES.

EL ANUARIO ESTADÍSTICO 2001 CONTRIBUYE A INTEGRAR EL SISTEMA DE INFORMACIÓN DE LA UAM-A. TAMBIÉN PRETENDE SER UN INSTRUMENTO QUE APOYE UN CONOCIMIENTO MÁS AMPLIO DE NUESTRA UNIDAD.

LA INTEGRACIÓN DE LA INFORMACIÓN DEL ANUARIO ESTADÍSTICO 2001 FUE POSIBLE GRACIAS A LA PARTICIPACIÓN DE INSTANCIAS DE LA UNIDAD TALES COMO LA COORDINACIÓN DE SISTEMAS ESCOLARES, COORDINACIÓN DE RECURSOS HUMANOS, COORDINACIÓN DE VINCULACIÓN, COORDINACIÓN DE SERVICIOS ADMINISTRATIVOS Y SECRETARÍAS ACADÉMICAS DIVISIONALES. ASIMISMO, SE DISPUSO DE INFORMACIÓN PROPORCIONADA POR LA DIRECCIÓN DE SISTEMAS ESCOLARES DE RECTORÍA GENERAL. RECONOCEMOS Y AGRADECEMOS A TODAS LAS PERSONAS QUE COLABORARON EN ESTE PROYECTO.

UAM-AZCAPOTZALCO  
COORDINACIÓN GENERAL DE PLANEACIÓN, COPLAN  
AV. SAN PABLO No. 180  
02200 MÉXICO D. F.  
E-MAIL: [ccoplan.azc.uam.mx](mailto:ccoplan.azc.uam.mx)  
TEL. Y FAX: 5318 9208

---



## INDICE

|   | PÁGS  |
|---|-------|
| <b>SISTEMA EDUCATIVO NACIONAL</b>   |       |
| 1. MATRÍCULA EN EL SISTEMA EDUCATIVO NACIONAL 1997-2001                                   | 9     |
| 2. MATRÍCULA DE EDUCACIÓN SUPERIOR, POR TIPO DE RÉGIMEN 1997-2001                         | 11    |
| 3. MATRÍCULA DE EDUCACIÓN SUPERIOR, POR TIPO DE INSTITUCIÓN 1997 – 2001                   | 11    |
| 4. MATRÍCULA DE EDUCACIÓN SUPERIOR, POR ÁREAS DE LA CIENCIA 1997-2001                     | 11    |
| <br>  |       |
| <b>I. ALUMNOS</b>   |       |
| <br>  |       |
| <b>1. NUEVO INGRESO A LICENCIATURA</b>  |       |
| 1.1. ALUMNOS DE NUEVO INGRESO. UNIDAD AZCAPOTZALCO. 1997 – 2001                           | 15    |
| 1.2. ALUMNOS DE NUEVO INGRESO POR TIEMPO DE DEDICACIÓN. 1997-2001                         | 17-18 |
| 1.3. ALUMNOS DE NUEVO INGRESO POR PLAN DE ESTUDIOS  | 19    |
| 1.3.1. ALUMNOS DE NUEVO INGRESO. CIENCIAS BÁSICAS E INGENIERÍA. 1997-2001                 | 19-20 |
| 1.3.2. ALUMNOS DE NUEVO INGRESO. CIENCIAS SOCIALES Y HUMANIDADES. 1997-2001               | 21-22 |
| 1.3.3. ALUMNOS DE NUEVO INGRESO. CIENCIAS Y ARTES PARA EL DISEÑO. 1997-2001               | 23-24 |
| 1.4. ALUMNOS DE NUEVO INGRESO POR SEXO. UNIDAD AZCAPOTZALCO. 1997 - 2001                  | 25    |
| 1.4.1. ALUMNOS DE NUEVO INGRESO POR SEXO. CIENCIAS BÁSICAS E INGENIERÍA 2001              | 27    |
| 1.4.2. ALUMNOS DE NUEVO INGRESO POR SEXO. CIENCIAS SOCIALES Y HUMANIDADES 2001            | 29    |
| 1.4.3. ALUMNOS DE NUEVO INGRESO POR SEXO. CIENCIAS Y ARTES PARA EL DISEÑO 2001            | 31    |
| 1.5. ALUMNOS DE NUEVO INGRESO POR EDAD. UNIDAD AZCAPOTZALCO. 1997-2001                    | 33-34 |
| 1.5.1. ALUMNOS DE NUEVO INGRESO POR EDAD. CIENCIAS BÁSICAS E INGENIERÍA. 1997-2001        | 35-36 |
| 1.5.2. ALUMNOS DE NUEVO INGRESO POR EDAD. CIENCIAS SOCIALES Y HUMANIDADES. 1997-2001      | 37-38 |
| 1.5.3. ALUMNOS DE NUEVO INGRESO POR EDAD. CIENCIAS Y ARTES PARA EL DISEÑO. 1997-2001      | 39-40 |
| 1.6. ALUMNOS DE NUEVO INGRESO A LIC. POR ESCUELA. DE PROC. UNIDAD AZCAPOTZALCO. 1997-2001 | 41-42 |
| 1.6.1. ALUMNOS DE NUEVO INGRESO A LIC. POR ESCUELA DE PROC. CBI. 1997-2001                | 43-44 |
| 1.6.2. ALUMNOS DE NUEVO INGRESO A LIC. POR ESCUELA DE PROC. CSH. 1997-2001                | 45-46 |
| 1.6.3. ALUMNOS DE NUEVO INGRESO A LIC. POR ESCUELA DE PROC. CYAD. 1997-2001               | 47-48 |

## ANUARIO ESTADÍSTICO

|        |  |       |
|--------|--|-------|
| 2.     | MATRÍCULA DE LICENCIATURA  | 49    |
| 2.1.   | MATRÍCULA DE LICENCIATURA. UNIDAD AZCAPOTZALCO. 1997-2001                            | 49-50 |
| 2.1.1. | MATRÍCULA DE LICENCIATURA, POR TRIMESTRE. CIENCIAS BÁSICAS E INGENIERÍA. 1997-2001   | 51-52 |
| 2.1.2. | MATRÍCULA DE LICENCIATURA, POR TRIMESTRE. CIENCIAS SOCIALES Y HUMANIDADES. 1997-2001 | 53-54 |
| 2.1.3. | MATRÍCULA DE LICENCIATURA, POR TRIMESTRE. CIENCIAS Y ARTES PARA EL DISEÑO. 1997-2001 | 55-56 |
| 2.2.   | MATRÍCULA DE LICENCIATURA POR TIEMPO DE DEDICACIÓN. 1997 - 2001                      | 57-58 |
| 2.3.   | MATRÍCULA DE LICENCIATURA POR SEXO. UNIDAD AZCAPOTZALCO. 1997- 2001                  | 59-60 |
| 2.3.1. | MATRÍCULA DE LICENCIATURA POR SEXO. CIENCIAS BÁSICAS E INGENIERÍA 2001               | 61    |
| 2.3.2. | MATRÍCULA DE LICENCIATURA POR SEXO. CIENCIAS SOCIALES Y HUMANIDADES 2001             | 63    |
| 2.3.3. | MATRÍCULA DE LICENCIATURA POR SEXO. CIENCIAS Y ARTES PARA EL DISEÑO 2001             | 65    |
| 3.     | EGRESADOS Y TITULADOS  | 67    |
| 3.1.   | EGRESADOS Y TITULADOS DE LICENCIATURA. UNIDAD AZCAPOTZALCO. 1997-2001                | 67-68 |
| 3.1.1. | EGRESADOS Y TITULADOS DE LICENCIATURA POR PLAN DE ESTUDIOS CBI. 1997-2001            | 69-70 |
| 3.1.2. | EGRESADOS Y TITULADOS DE LICENCIATURA POR PLAN DE ESTUDIOS CSH. 1997-2001            | 71-72 |
| 3.1.3. | EGRESADOS Y TITULADOS DE LICENCIATURA POR PLAN DE ESTUDIOS CYAD. 1997-2001           | 73-74 |
| 3.2.   | EGRESADOS Y TITULADOS DE LICENCIATURA, POR SEXO. UNIDAD AZCAPOTZALCO. 1997-2001      | 75    |
| 3.2.1. | EGRESADOS Y TITULADOS DE LICENCIATURA POR SEXO CBI. 1997-2001                        | 77    |
| 3.2.2. | EGRESADOS Y TITULADOS DE LICENCIATURA POR SEXO CSH. 1997-2001                        | 79    |
| 3.2.3. | EGRESADOS Y TITULADOS DE LICENCIATURA POR SEXO CYAD. 1997-2001                       | 81    |
| 4.     | POSGRADO   | 83    |
| 4.1.   | NUEVO INGRESO A POSGRADO. UNIDAD AZCAPOTZALCO. 1997 - 2001                           | 83-84 |
| 4.2.   | NUEVO INGRESO A POSGRADO POR SEXO. UNIDAD AZCAPOTZALCO. 1997 - 2001                  | 85-86 |
| 4.3.   | MATRÍCULA DE POSGRADO. UNIDAD AZCAPOTZALCO. 1997-2001                                | 87-88 |
| 4.4.   | MATRÍCULA DE POSGRADO POR PLAN DE ESTUDIOS. UNIDAD AZCAPOTZALCO. 1997-2001           | 89-90 |
| 4.5.   | MATRÍCULA DE POSGRADO POR SEXO. UNIDAD AZCAPOTZALCO. 1997-2001                       | 91-92 |
| 4.6.   | GRADUADOS DE POSGRADO, POR PLAN DE ESTUDIOS. 1997-2001                               | 93-94 |

|             |   |            |
|-------------|---|------------|
| <b>II.</b>  | <b>ACADÉMICOS</b>   |            |
| <b>1.</b>   | <b>PERSONAL ACADÉMICO</b>   | <b>97</b>  |
| 1.1.        | PERSONAL ACADÉMICO. UNIDAD AZCAPOTZALCO. 2001   | 97-98      |
| 1.1.1.      | PERSONAL ACADÉMICO. CIENCIAS BÁSICAS E INGENIERÍA. 2001   | 99-100     |
| 1.1.2.      | PERSONAL ACADÉMICO. CIENCIAS SOCIALES Y HUMANIDADES. 2001   | 101-102    |
| 1.1.3.      | PERSONAL ACADÉMICO. CIENCIAS Y ARTES PARA EL DISEÑO. 2001   | 103-104    |
| 1.2.        | PROFESORES INVESTIGADORES POR GRADO ACADÉMICO. UNIDAD AZCAPOTZALCO. 1997-2001                               | 105-106    |
| 1.2.1.      | PROFESORES INVESTIGADORES POR GRADO ACADÉMICO. CBI. 1997-2001   | 107-108    |
| 1.2.2.      | PROFESORES INVESTIGADORES POR GRADO ACADÉMICO. CSH. 1997-2001   | 109-110    |
| 1.2.3.      | PROFESORES INVESTIGADORES POR GRADO ACADÉMICO. CYAD. 1997-2001  | 111-112    |
| <b>2.</b>   | <b>BECAS Y ESTÍMULOS</b>  | <b>113</b> |
| 2.1.        | BECA DE APOYO A LA PERMANENCIA. UNIDAD AZCAPOTZALCO. 1997-2001  | 113-114    |
| 2.2.        | BECA DE RECONOCIMIENTO A LA CARRERA DOCENTE. UNIDAD AZCAPOTZALCO. 1997-2001                                 | 115-116    |
| 2.3.        | ESTÍMULO A LA DOCENCIA Y LA INVESTIGACIÓN. UNIDAD AZCAPOTZALCO. 1997-2001                                   | 117-118    |
| 2.4.        | ESTÍMULO A LA TRAYECTORIA ACADÉMICA SOBRESALIENTE. UNIDAD AZCAPOTZALCO. 1997 - 2001                         | 119-120    |
| 2.5.        | ESTÍMULO A LOS GRADOS ACADÉMICOS. UNIDAD AZCAPOTZALCO. 1997-2001  | 121        |
| 2.6.        | PROMOCIONES POR DIVISIÓN/DEPARTAMENTO. UNIDAD AZCAPOTZALCO. 1997-2001                                       | 123-124    |
| 2.7.        | BECAS PARA ESTUDIOS DE POSGRADO OTORGADAS Y RENOVADAS POR CONSEJO DIVISIONAL.                               | 125        |
| 2.7.1.      | BECAS PARA ESTUDIOS DE POSGRADO OTORGADAS Y RENOVADAS POR CONSEJO DIVISIONAL POR GRADO ACADÉMICO. 1997-2001 | 127        |
| 2.8.        | PROFESORES INVESTIGADORES MIEMBROS DEL S.N.I. UNIDAD AZCAPOTZALCO. 1997-2001                                | 129        |
| <b>III.</b> | <b>DOCENCIA</b>   |            |
| <b>3.</b>   | <b>DOCENCIA</b>   | <b>133</b> |
| 3.1.        | PROMEDIO DE ALUMNOS POR PROFESOR. UNIDAD AZCAPOTZALCO. 1997-2001  | 133-134    |
| 3.2.        | PROMEDIO DE ALUMNOS POR PROFESOR EQUIVALENTE A TIEMPO COMPLETO. UNIDAD AZCAPOTZALCO. 1997-2001              | 135-136    |
| 3.3.        | GRUPOS OFRECIDOS POR DIVISIÓN. UNIDAD AZCAPOTZALCO. 1997-2001   | 137-138    |
| 3.4.        | ALUMNOS QUE LIBERARON EL SERVICIO SOCIAL. 1997-2001   | 139        |

# ANUARIO ESTADÍSTICO

## IV. INVESTIGACIÓN

|  |     |
|--|-----|
| 4. INVESTIGACIÓN   | 143 |
| 4.1. ÁREAS Y GRUPOS DE INVESTIGACIÓN. UNIDAD AZCAPOTZALCO. 1997-2001         | 143 |
| 4.1.1. ÁREAS Y GRUPOS DE INVESTIGACIÓN. CIENCIAS BÁSICAS E INGENIERÍA 2001   | 145 |
| 4.1.2. ÁREAS Y GRUPOS DE INVESTIGACIÓN. CIENCIAS SOCIALES Y HUMANIDADES 2001 | 147 |
| 4.1.3. ÁREAS Y GRUPOS DE INVESTIGACIÓN. CIENCIAS Y ARTES PARA EL DISEÑO 2001 | 149 |

## V. VINCULACIÓN

|   |     |
|---|-----|
| 5. VINCULACIÓN  | 153 |
| 5. CURSOS Y DIPLOMADOS, POR DIVISIÓN. UNIDAD AZCAPOTZALCO. 2001 | 153 |

## VI. PRESUPUESTO

|   |     |
|---|-----|
| 6. PRESUPUESTO  | 157 |
| 6.1. PRESUPUESTO GLOBAL 2001, POR DIVISIÓN Y PROGRAMA INSTITUCIONAL. UNIDAD AZCAPOTZALCO.               | 157 |
| 6.2. PRESUPUESTO SOLICITADO. UNIDAD AZCAPOTZALCO 2001   | 159 |
| 6.3. PRESUPUESTO APROBADO Y EJERCIDO, 2001. OPERACIÓN MANTENIMIENTO E INVERSIÓN                         | 161 |
| 6.4. INGRESOS POR ACTIVIDADES PROPIAS DE VINCULACIÓN Y FINANCIAMIENTO EXTERNO. UNIDAD AZCAPOTZALCO 2001 | 163 |

# SISTEMA EDUCATIVO NACIONAL



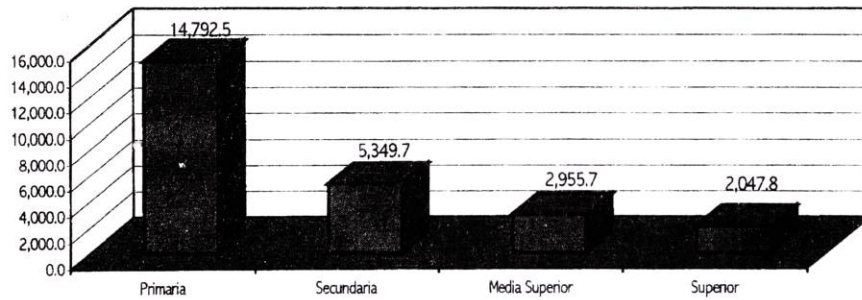


1. MATRÍCULA EN EL SISTEMA EDUCATIVO NACIONAL POR NIVELES  
1997-2001

(miles de alumnos)

|                                      | 1996-1997       | 1997-1998       | 1998-1999       | 1999-2000       | 2000-2001       |
|--------------------------------------|-----------------|-----------------|-----------------|-----------------|-----------------|
| <b>Básica</b>                        | <b>22,698.4</b> | <b>22,889.3</b> | <b>23,129.0</b> | <b>23,368.2</b> | <b>23,565.8</b> |
| Preescolar                           | 3,238.3         | 3,312.2         | 3,360.5         | 3,393.7         | 3,423.6         |
| Primaria                             | 14,650.5        | 14,647.8        | 14,697.9        | 14,765.6        | 14,792.5        |
| Secundaria                           | 4,809.6         | 4,929.3         | 5,070.6         | 5,208.9         | 5,349.7         |
| Capacitación para el Trabajo         | 498.8           | 763.6           | 845.6           | 927.7           | 981.5           |
| <b>Medio Superior</b>                | <b>2,606.1</b>  | <b>2,713.9</b>  | <b>2,805.5</b>  | <b>2,892.8</b>  | <b>2,955.7</b>  |
| Profesional Medio                    | 383.8           | 390.8           | 392.8           | 374.8           | 361.5           |
| Bachillerato                         | 2,222.3         | 2,323.1         | 2,412.7         | 2,518.0         | 2,594.2         |
| <b>Superior</b>                      | <b>1,612.4</b>  | <b>1,727.5</b>  | <b>1,837.9</b>  | <b>1,962.8</b>  | <b>2,047.8</b>  |
| Normal                               | 188.4           | 206.3           | 210.5           | 215.5           | 200.9           |
| Universitario y Tecnológico Superior | 1,329.7         | 1,414.1         | 1,516.2         | 1,629.2         | 1,718.0         |
| Posgrado                             | 94.3            | 107.1           | 111.2           | 118.1           | 128.9           |
| <b>Matrícula Nacional</b>            | <b>27,415.7</b> | <b>28,094.3</b> | <b>28,618.0</b> | <b>29,151.5</b> | <b>29,550.8</b> |

CICLO ESCOLAR  
2000-2001



Fuente: Estadística Básica del Sistema Educativo Nacional. Inicio de Cursos 2000-2001, SEP/SPC/DGPPP Dirección de Análisis Proyectos Especiales SEP/SESIC/DGES.

Elaboró: COPLAN, 2002



## 2. MATRÍCULA DE EDUCACIÓN SUPERIOR POR RÉGIMEN

(miles de alumnos)

|         | 1996-1997 | 1997-1998 | 1998-1999 | 1999-2000 | 2000-2001 |
|---------|-----------|-----------|-----------|-----------|-----------|
| Público | 1,209.6   | 1,268.9   | 1,315.6   | 1,367.1   | 1,390.1   |
| Privado | 402.8     | 458.6     | 522.3     | 595.7     | 657.8     |

Fuente: SEP; Informe de Labores 1997-1998, 1998-1999, 1999-2000. Para 2000-2001 Estadística Básica del Sistema Educativo Nacional. Inicio de Cursos 2000-2001 SEP/SPC/DGPPP. Dirección de Análisis y Proyectos Especiales SEP/SESIC/DGES.

## 3. MATRÍCULA DE EDUCACIÓN SUPERIOR POR TIPO DE INSTITUCIÓN

(miles de alumnos)

|  | 1996-1997      | 1997-1998      | 1998-1999      | 1999-2000      | 2000-2001      |
|--|----------------|----------------|----------------|----------------|----------------|
| <b>Total Públicas</b>                      | <b>1,209.5</b> | <b>1,268.9</b> | <b>1,315.6</b> | <b>1,367.1</b> | <b>1,390.2</b> |
| Universidades Autónomas                    | 768.7          | 799.6          | 830.4          | 862.0          | 894.3          |
| <i>Universidad Autónoma Metropolitana*</i> | 40.1           | 37.6           | 37.5           | 36.9           | 34.7           |
| Institutos Tecnológicos                    | 187.2          | 196.7          | 266.4          | 273.6          | 313.4          |
| Universidades Tecnológicas                 | 8.6            | 11.8           | 20.6           | 29.8           | 36.4           |
| Normales                                   | 138.4          | 145.8          | 142.2          | 137.1          | 120.6          |
| Otras IES públicas                         | 106.6          | 115.0          | 56.0           | 64.6           | 25.5           |
| <b>Total Particulares</b>                  | <b>402.9</b>   | <b>458.6</b>   | <b>522.3</b>   | <b>595.7</b>   | <b>657.8</b>   |
| <b>Total Superior</b>                      | <b>1,612.4</b> | <b>1,727.5</b> | <b>1,837.9</b> | <b>1,962.8</b> | <b>2,048.0</b> |

Fuente: SEP; Informe de Labores 1997-1998, 1998-1999, 1999-2000. Para 2000-2001 Estadística Básica del Sistema Educativo Nacional. Inicio de Cursos 2000-2001 SEP/SPC/DGPPP. Dirección de Análisis y Proyectos Especiales SEP/SESIC/DGES.

\* El dato es el valor promedio de los trimestres Invierno, Primavera y Otoño del ciclo correspondiente de alumnos inscritos.  
Fuente: Informes del Rector General 1997-2001.

## 4. MATRÍCULA DE LICENCIATURA POR ÁREAS DE LA CIENCIA

(miles de alumnos)

|                            | 1996-1997      | 1997-1998      | 1998-1999      | 1999-2000      | 2000-2001      |
|----------------------------|----------------|----------------|----------------|----------------|----------------|
| Exactas y Naturales        | 25.2           | 46.3           | 49.5           | 52.1           | 36.6           |
| Médicas                    | 92.4           | 126.9          | 134.0          | 146.3          | 148.4          |
| Agropecuarias              | 41.5           | 40.7           | 43.0           | 45.4           | 41.6           |
| Sociales y Administrativas | 658.7          | 710.6          | 755.2          | 807.6          | 832.1          |
| Ingeniería y Tecnología    | 464.7          | 430.5          | 468.1          | 502.5          | 580.7          |
| Educación y Humanidades    | 47.2           | 59.1           | 66.4           | 75.3           | 78.6           |
| <b>TOTAL</b>               | <b>1,329.7</b> | <b>1,414.1</b> | <b>1,516.2</b> | <b>1,629.2</b> | <b>1,718.0</b> |

Fuente: SEP; Informe de Labores 1997-1998, 1998-1999, 1999-2000. Para 2000-2001 Estadística Básica del Sistema Educativo Nacional. Inicio de Cursos 2000-2001 SEP/SPC/DGPPP. Dirección de Análisis y Proyectos Especiales SEP/SESIC/DGES.

Elaboró: COPLAN, 2002



# I. ALUMNOS

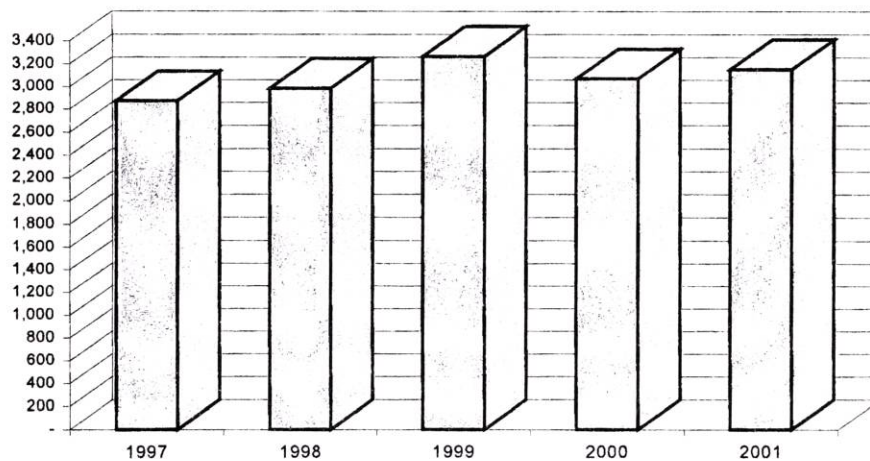




## 1. NUEVO INGRESO A LICENCIATURA

1.1. ALUMNOS DE NUEVO INGRESO  
UNIDAD AZCAPOTZALCO  
1997-2001

| División      | 1997         | 1998         | 1999         | 2000         | 2001         |
|---------------|--------------|--------------|--------------|--------------|--------------|
| <b>C.B.I.</b> | 1,186        | 1,339        | 1,521        | 1,369        | 1,325        |
| <b>C.S.H.</b> | 1,079        | 988          | 1,131        | 1,166        | 1,186        |
| <b>C.A.D.</b> | 610          | 659          | 615          | 537          | 644          |
| <b>UAM-A</b>  | <b>2,875</b> | <b>2,986</b> | <b>3,267</b> | <b>3,072</b> | <b>3,155</b> |



Fuente: DIPLADI, 1997-1998. Dirección de Sistemas Escolares, 1999-2000. Coordinación de Sistemas Escolares UAM-A, 2001.

Elaboró: COPLAN, 2002



1.2. ALUMNOS DE NUEVO INGRESO, POR TIEMPO DE DEDICACIÓN  
UNIDAD AZCAPOTZALCO  
1997-2001

| División        | 1997  |       | 1998  |       | 1999  |       | 2000  |       | 2001  |       |
|-----------------|-------|-------|-------|-------|-------|-------|-------|-------|-------|-------|
|                 | P     | O     | P     | O     | P     | O     | P     | O     | P     | O     |
| <b>C.B.I.</b>   |       |       |       |       |       |       |       |       |       |       |
| Tiempo Completo | 421   | 514   | 505   | 613   | 534   | 649   | 555   | 696   | 401   | 692   |
| Medio Tiempo    | 153   | 98    | 95    | 126   | 193   | 145   | 57    | 61    | 56    | 176   |
| <b>C.S.H.</b>   |       |       |       |       |       |       |       |       |       |       |
| Tiempo Completo | 506   | 506   | 448   | 393   | 492   | 503   | 553   | 561   | 466   | 635   |
| Medio Tiempo    | 39    | 28    | 57    | 90    | 62    | 74    | 26    | 26    | 33    | 52    |
| <b>C.A.D.</b>   |       |       |       |       |       |       |       |       |       |       |
| Tiempo Completo | 264   | 265   | 233   | 322   | 237   | 284   | 285   | 212   | 289   | 273   |
| Medio Tiempo    | 39    | 42    | 49    | 55    | 45    | 49    | 20    | 20    | 27    | 55    |
| <b>UAM-A</b>    |       |       |       |       |       |       |       |       |       |       |
| Tiempo Completo | 1,191 | 1,285 | 1,186 | 1,328 | 1,263 | 1,436 | 1,393 | 1,469 | 1,156 | 1,600 |
| Medio Tiempo    | 231   | 168   | 201   | 271   | 300   | 268   | 103   | 107   | 116   | 283   |

Fuente: DIPLADI, 1997-1998. Dirección de Sistemas Escolares, 1999-2000. Coordinación Sistemas Escolares UAM-A, 2001.

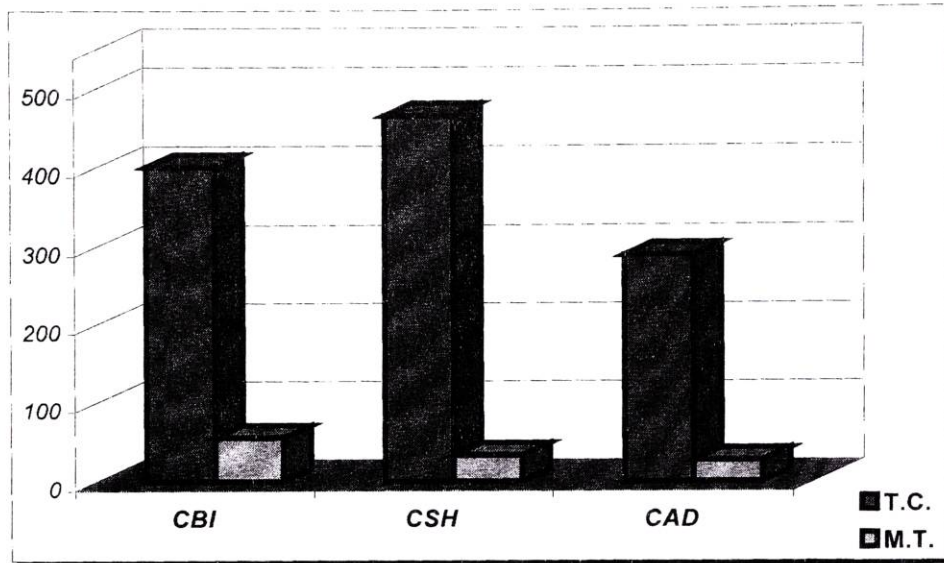
Elaboró: COPLAN, 2002

## NUEVO INGRESO A LICENCIATURA POR TIEMPO DE DEDICACIÓN

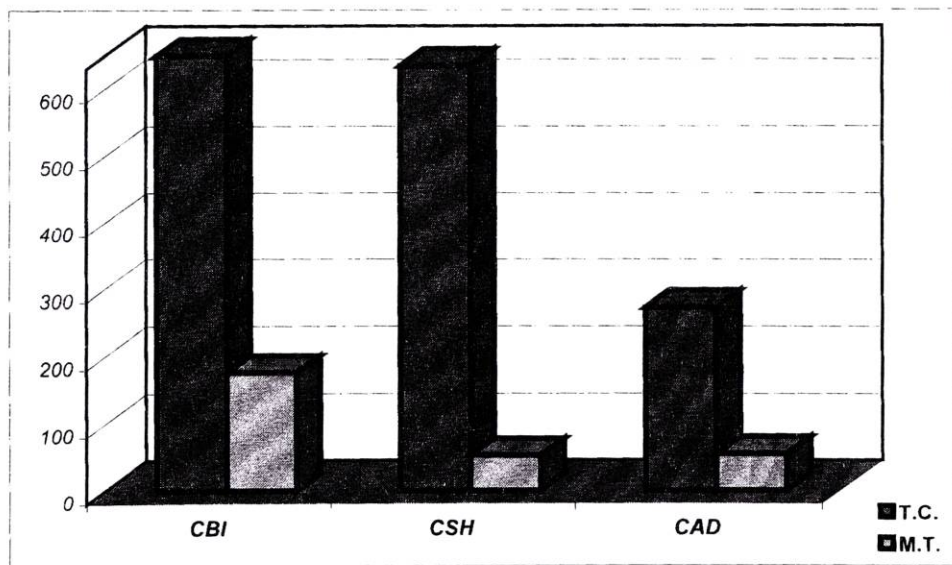
### UNIDAD AZCAPOTZALCO

2001

#### Trimestre 01-P



#### Trimestre 01-O



Elaboró: COPLAN, 2002

## 1.3. NUEVO INGRESO A LICENCIATURA POR PLAN DE ESTUDIOS

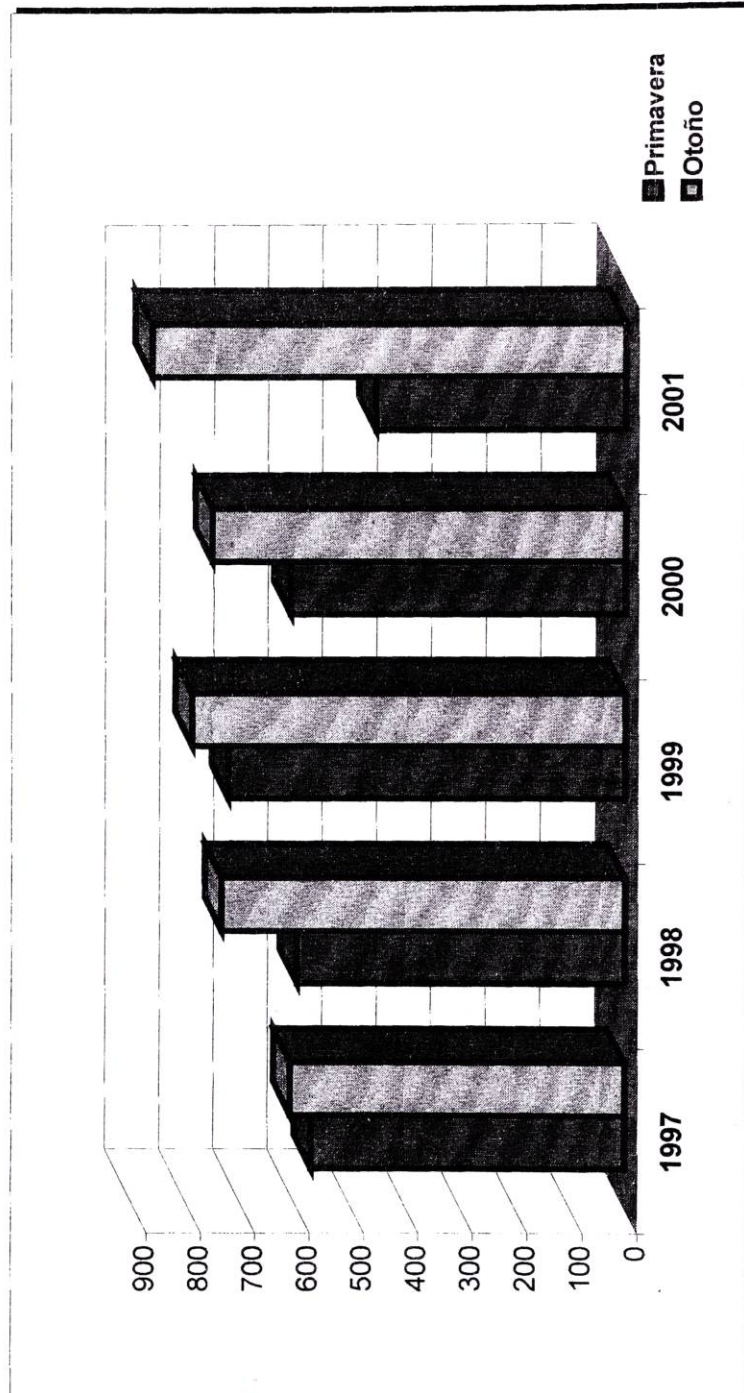
1.3.1. ALUMNOS DE NUEVO INGRESO DE CIENCIAS BÁSICAS E INGENIERÍA, POR PLAN DE ESTUDIOS  
1997-2001

| Licenciatura     | 1997       |            | 1998       |            | 1999       |            | 2000       |            | 2001       |            |
|------------------|------------|------------|------------|------------|------------|------------|------------|------------|------------|------------|
|                  | P          | O          | P          | O          | P          | O          | P          | O          | P          | O          |
| Ing. Ambiental   | 27         | 49         | 49         | 62         | 38         | 55         | 30         | 50         | 21         | 40         |
| Ing. Civil       | 64         | 87         | 60         | 96         | 95         | 102        | 71         | 98         | 48         | 82         |
| Ing. Eléctrica   | 60         | 48         | 59         | 87         | 64         | 45         | 37         | 38         | 24         | 42         |
| Ing. Electrónica | 125        | 126        | 130        | 142        | 156        | 158        | 148        | 177        | 138        | 238        |
| Ing. Física      | 15         | 20         | 20         | 29         | 25         | 36         | 17         | 52         | 23         | 41         |
| Ing. Industrial  | 130        | 118        | 116        | 118        | 126        | 139        | 139        | 126        | 81         | 170        |
| Ing. Mecánica    | 96         | 87         | 83         | 97         | 117        | 134        | 88         | 100        | 62         | 143        |
| Ing. Metalúrgica | 9          | 13         | 18         | 17         | 22         | 19         | 3          | 14         | 15         | 14         |
| Ing. Química     | 48         | 64         | 65         | 91         | 84         | 106        | 79         | 102        | 45         | 98         |
| <b>C.B.I.</b>    | <b>574</b> | <b>612</b> | <b>600</b> | <b>739</b> | <b>727</b> | <b>794</b> | <b>612</b> | <b>757</b> | <b>457</b> | <b>868</b> |

Fuente: DIPLADI, 1997-1998. Dirección de Sistemas Escolares, 1999-2000. Coordinación de Sistemas Escolares UAM-A, 2001.

Elaboró: COPLAN, 2002

ALUMNOS DE NUEVO INGRESO  
CIENCIAS BÁSICAS E INGENIERÍA  
1997 – 2001



Elaboró: COPLAN, 2002

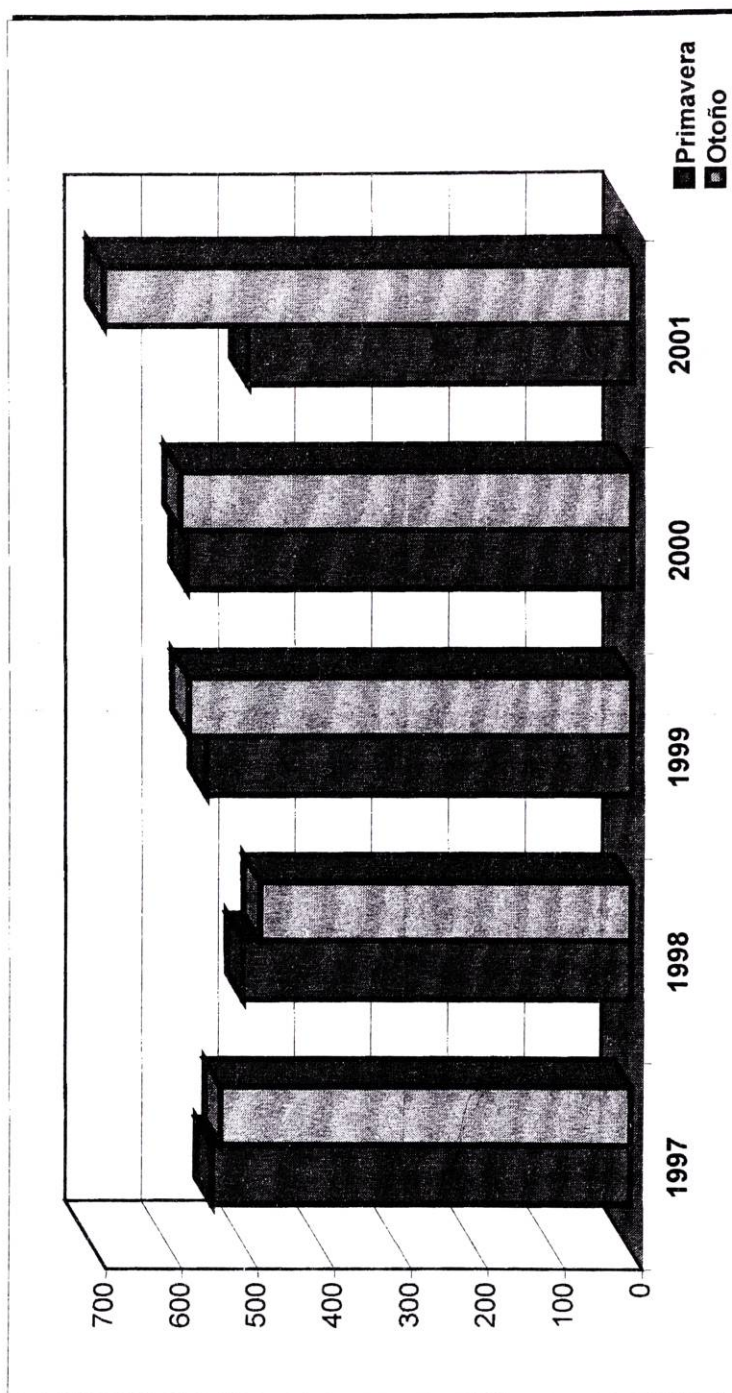
1.3.2. ALUMNOS DE NUEVO INGRESO CIENCIAS SOCIALES Y HUMANIDADES, POR PLAN DE ESTUDIOS  
1997-2001

| Licenciatura          | 1997       |            | 1998       |            | 1999       |            | 2000       |            | 2001       |            |
|-----------------------|------------|------------|------------|------------|------------|------------|------------|------------|------------|------------|
|                       | P          | O          | P          | O          | P          | O          | P          | O          | P          | O          |
| <b>Administración</b> | 127        | 129        | 134        | 137        | 129        | 144        | 143        | 142        | 109        | 168        |
| <b>Derecho</b>        | 200        | 193        | 196        | 208        | 202        | 208        | 213        | 212        | 175        | 258        |
| <b>Economía</b>       | 108        | 106        | 89         | 68         | 108        | 111        | 108        | 118        | 106        | 132        |
| <b>Sociología</b>     | 110        | 106        | 86         | 70         | 115        | 114        | 115        | 115        | 109        | 129        |
| <b>C.S.H.</b>         | <b>545</b> | <b>534</b> | <b>505</b> | <b>483</b> | <b>554</b> | <b>577</b> | <b>579</b> | <b>587</b> | <b>499</b> | <b>687</b> |

Fuente: DIPLADI, 1997-1998. Dirección de Sistemas Escolares, 1999-2000. Coordinación de Sistemas Escolares UAM-A 2001.

Elaboró: COPLAN, 2002

ALUMNOS DE NUEVO INGRESO  
CIENCIAS SOCIALES Y HUMANIDADES  
1997 – 2001



Elaboró: COPLAN, 2002

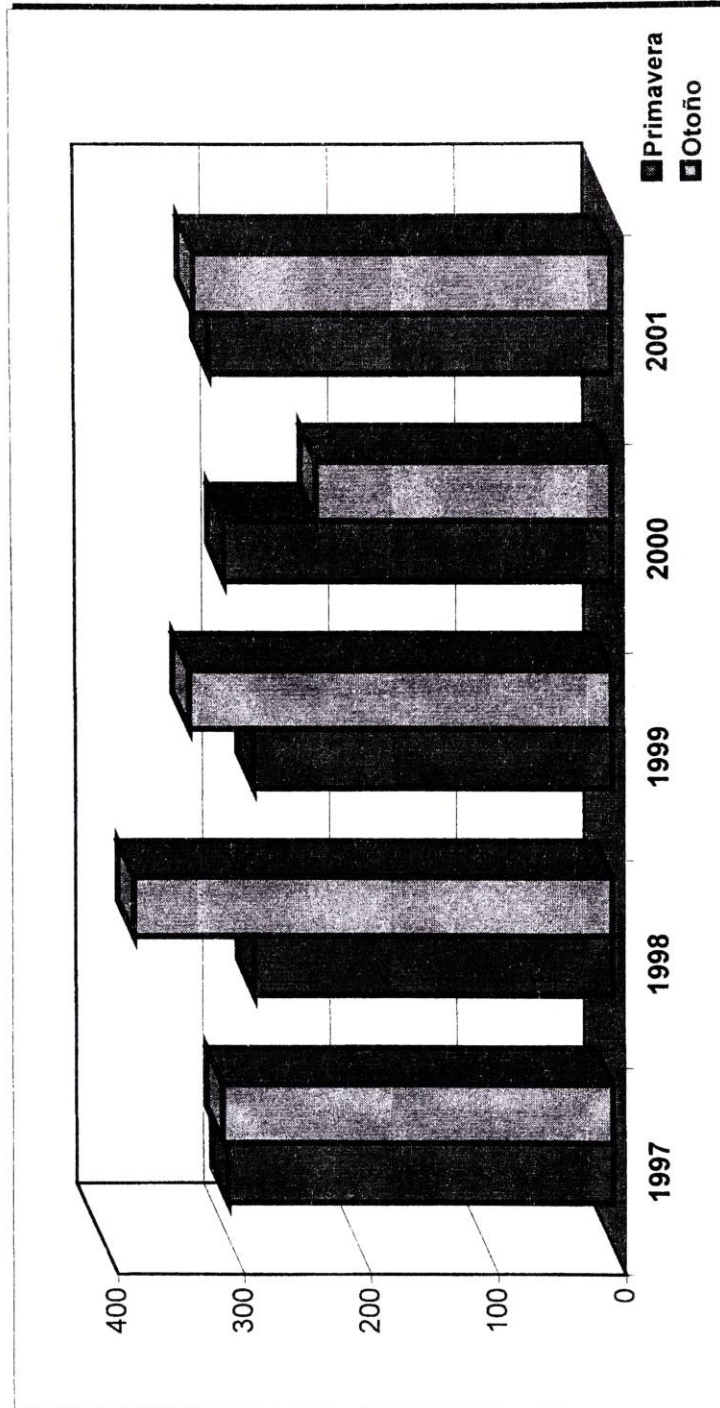
1.3.3. ALUMNOS DE NUEVO INGRESO CIENCIAS Y ARTES PARA EL DISEÑO, POR PLAN DE ESTUDIOS  
1997-2001

| Licenciatura                             | 1997       |            | 1998       |            | 1999       |            | 2000       |            | 2001       |            |
|--|------------|------------|------------|------------|------------|------------|------------|------------|------------|------------|
|  | P          | O          | P          | O          | P          | O          | P          | O          | P          | O          |
| <b>Arquitectura</b>                      | 141        | 140        | 99         | 177        | 95         | 141        | 129        | 104        | 128        | 138        |
| <b>Diseño de la Comunicación Gráfica</b> | 116        | 109        | 125        | 111        | 130        | 130        | 112        | 53         | 123        | 106        |
| <b>Diseño Industrial</b>                 | 46         | 58         | 58         | 89         | 57         | 62         | 64         | 75         | 65         | 84         |
| <b>C.A.D.</b>                            | <b>303</b> | <b>307</b> | <b>282</b> | <b>377</b> | <b>282</b> | <b>333</b> | <b>305</b> | <b>232</b> | <b>316</b> | <b>328</b> |

Fuente: DIPLADI, 1997-1998. Dirección de Sistemas Escolares, 1999-2000. Coordinación de Sistemas Escolares UAM-A, 2001.

Elaboró: COPLAN, 2002

ALUMNOS DE NUEVO INGRESO  
CIENCIAS Y ARTES PARA EL DISEÑO  
1997 -- 2001

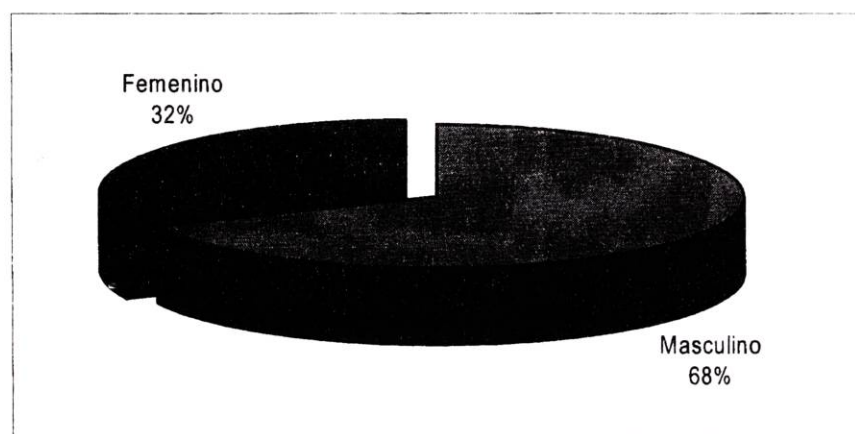


Elaboró: COPLAN, 2002

1.4. ALUMNOS DE NUEVO INGRESO, POR SEXO  
UNIDAD AZCAPOTZALCO  
1997- 2001

|               | 1997  | 1998  | 1999  | 2000  | 2001  |
|---------------|-------|-------|-------|-------|-------|
| <b>C.B.I.</b> |       |       |       |       |       |
| Masculino     | 987   | 1,115 | 1,296 | 1,147 | 1,106 |
| Femenino      | 199   | 224   | 225   | 222   | 219   |
| <b>C.S.H.</b> |       |       |       |       |       |
| Masculino     | 548   | 549   | 580   | 617   | 620   |
| Femenino      | 531   | 439   | 551   | 549   | 566   |
| <b>C.A.D.</b> |       |       |       |       |       |
| Masculino     | 395   | 453   | 425   | 351   | 430   |
| Femenino      | 215   | 206   | 190   | 186   | 214   |
| <b>UAM-A</b>  |       |       |       |       |       |
| Masculino     | 1,930 | 2,117 | 2,301 | 2,115 | 2,156 |
| Femenino      | 945   | 869   | 966   | 957   | 999   |

2001



Fuente: DIPLADI, 1997-1998. Dirección de Sistemas Escolares, 1999-2000. Coordinación de Sistemas Escolares UAM-A, 2001.


Elaboró: COPLAN, 2002



1.4.1. ALUMNOS DE NUEVO INGRESO, POR SEXO  
CIENCIAS BÁSICAS E INGENIERÍA

| Licenciatura        | Primavera  |           | Otoño      |            |
|---------------------|------------|-----------|------------|------------|
|                     | Masculino  | Femenino  | Masculino  | Femenino   |
| Ing. Ambiental      | 6          | 15        | 21         | 19         |
| Ing. Civil          | 47         | 1         | 77         | 5          |
| Ing. Eléctrica      | 24         | 0         | 40         | 2          |
| Ing. Electrónica    | 128        | 10        | 204        | 34         |
| Ing. Física         | 16         | 7         | 37         | 4          |
| Ing. Industrial     | 69         | 12        | 128        | 42         |
| Ing. Mecánica       | 62         | 0         | 138        | 5          |
| Ing. Metalúrgica    | 13         | 2         | 10         | 4          |
| Ing. Química        | 27         | 18        | 59         | 39         |
| <b>Total C.B.I.</b> | <b>392</b> | <b>65</b> | <b>714</b> | <b>154</b> |

2001



Fuente: Coordinación de Sistemas Escolares UAM-A, 2001.


Elaboró: COPLAN, 2002



1.4.2. ALUMNOS DE NUEVO INGRESO, POR SEXO  
CIENCIAS SOCIALES Y HUMANIDADES

| Licenciatura        | Primavera  |            | Otoño      |            |
|---------------------|------------|------------|------------|------------|
|                     | Masculino  | Femenino   | Masculino  | Femenino   |
| Administración      | 61         | 48         | 74         | 94         |
| Derecho             | 96         | 80         | 135        | 123        |
| Economía            | 62         | 43         | 76         | 56         |
| Sociología          | 52         | 57         | 64         | 65         |
| <b>Total C.S.H.</b> | <b>271</b> | <b>228</b> | <b>349</b> | <b>338</b> |

2001



Fuente: Coordinación de Sistemas Escolares UAM-A, 2001.

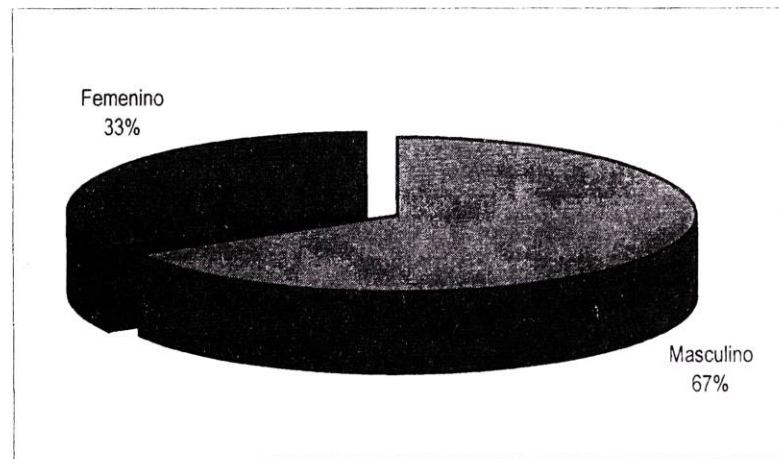
Elaboró: COPLAN, 2002



1.4.3. ALUMNOS DE NUEVO INGRESO, POR SEXO  
CIENCIAS Y ARTES PARA EL DISEÑO

| Licenciatura                            | Primavera  |            | Otoño      |           |
|---|------------|------------|------------|-----------|
|   | Masculino  | Femenino   | Masculino  | Femenino  |
| Arquitectura                            | 90         | 39         | 99         | 39        |
| Diseño de la<br>Comunicación<br>Gráfica | 70         | 52         | 73         | 33        |
| Diseño Industrial                       | 41         | 24         | 57         | 27        |
| <b>Total C.A.D.</b>                     | <b>201</b> | <b>115</b> | <b>229</b> | <b>99</b> |

2001



Fuente: Coordinación de Sistemas Escolares UAM-A, 2001.

Elaboró: COPLAN, 2002



1.5. ALUMNOS DE NUEVO INGRESO A LICENCIATURA, POR EDAD  
UNIDAD AZCAPOTZALCO  
1997-2001

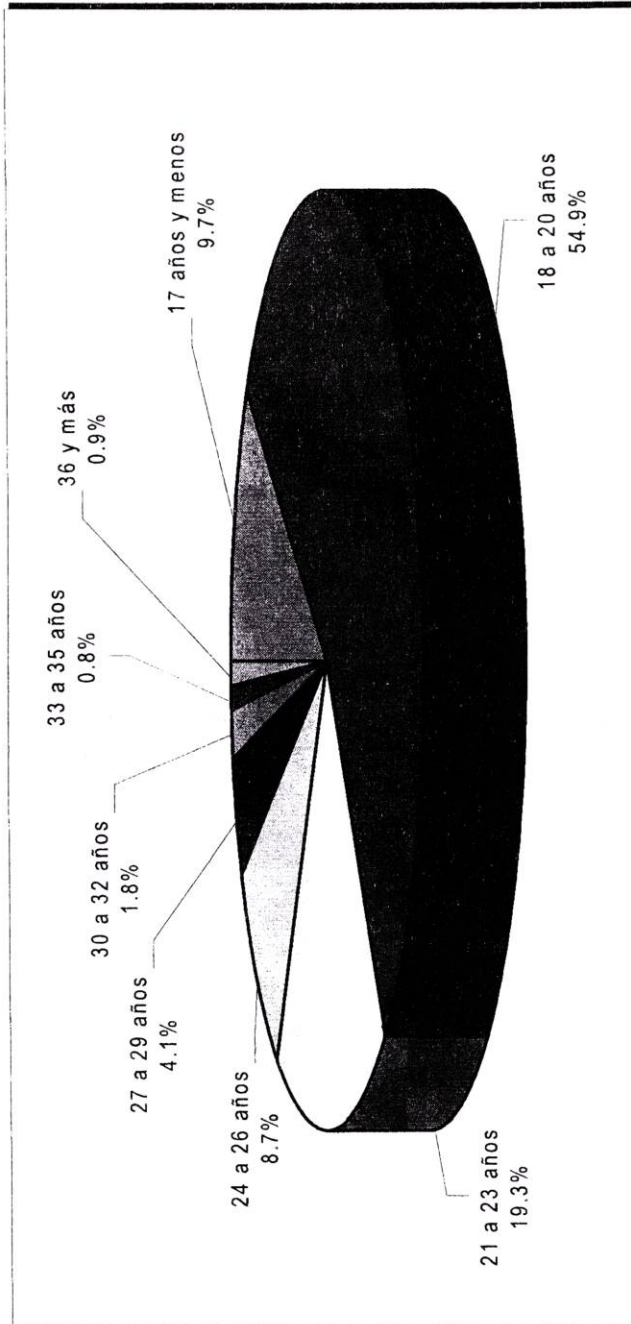
| Edad            | 1997         | %            | 1998         | %            | 1999         | %            | 2000         | %            | 2001         | %            |
|-----------------|--------------|--------------|--------------|--------------|--------------|--------------|--------------|--------------|--------------|--------------|
| 17 años y menos | 55           | 1.9          | 24           | 0.8          | 236          | 7.2          | 201          | 6.5          | 307          | 9.7          |
| 18 a 20 años    | 1,465        | 51.0         | 1,654        | 55.4         | 1,763        | 54.0         | 1,579        | 51.4         | 1,731        | 54.9         |
| 21 a 23 años    | 799          | 27.8         | 841          | 28.2         | 684          | 20.9         | 722          | 23.5         | 608          | 19.3         |
| 24 a 26 años    | 313          | 10.9         | 338          | 11.3         | 290          | 8.9          | 304          | 9.9          | 273          | 8.7          |
| 27 a 29 años    | 123          | 4.3          | 72           | 2.4          | 145          | 4.4          | 150          | 4.9          | 128          | 4.1          |
| 30 a 32 años    | 47           | 1.6          | 35           | 1.2          | 67           | 2.1          | 57           | 1.9          | 56           | 1.8          |
| 33 a 35 años    | 28           | 1.0          | 19           | 0.6          | 36           | 1.1          | 24           | 0.8          | 25           | 0.8          |
| 36 a 38 años    | 22           | 0.8          | 3            | 0.1          | 23           | 0.7          | 14           | 0.5          | 10           | 0.3          |
| 39 a 41 años    | 13           | 0.5          | 0            | 0.0          | 8            | 0.2          | 9            | 0.3          | 11           | 0.3          |
| 42 a 44 años    | 5            | 0.2          | 0            | 0.0          | 8            | 0.2          | 7            | 0.2          | 2            | 0.1          |
| 45 y más        | 5            | 0.2          | 0            | 0.0          | 7            | 0.2          | 5            | 0.2          | 4            | 0.1          |
| <b>UAM-A</b>    | <b>2,875</b> | <b>100.0</b> | <b>2,986</b> | <b>100.0</b> | <b>3,267</b> | <b>100.0</b> | <b>3,072</b> | <b>100.0</b> | <b>3,155</b> | <b>100.0</b> |

Fuente: DIPLADI, 1997-1998. Dirección de Sistemas Escolares, 1999-2000. Coordinación de Sistemas Escolares UAM-A, 2001.

Elaboró: COPLAN, 2002

2895902

NUEVO INGRESO A LICENCIATURA  
POR EDAD  
UNIDAD AZCAPOTZALCO  
2001



Elaboró: COPLAN, 2002

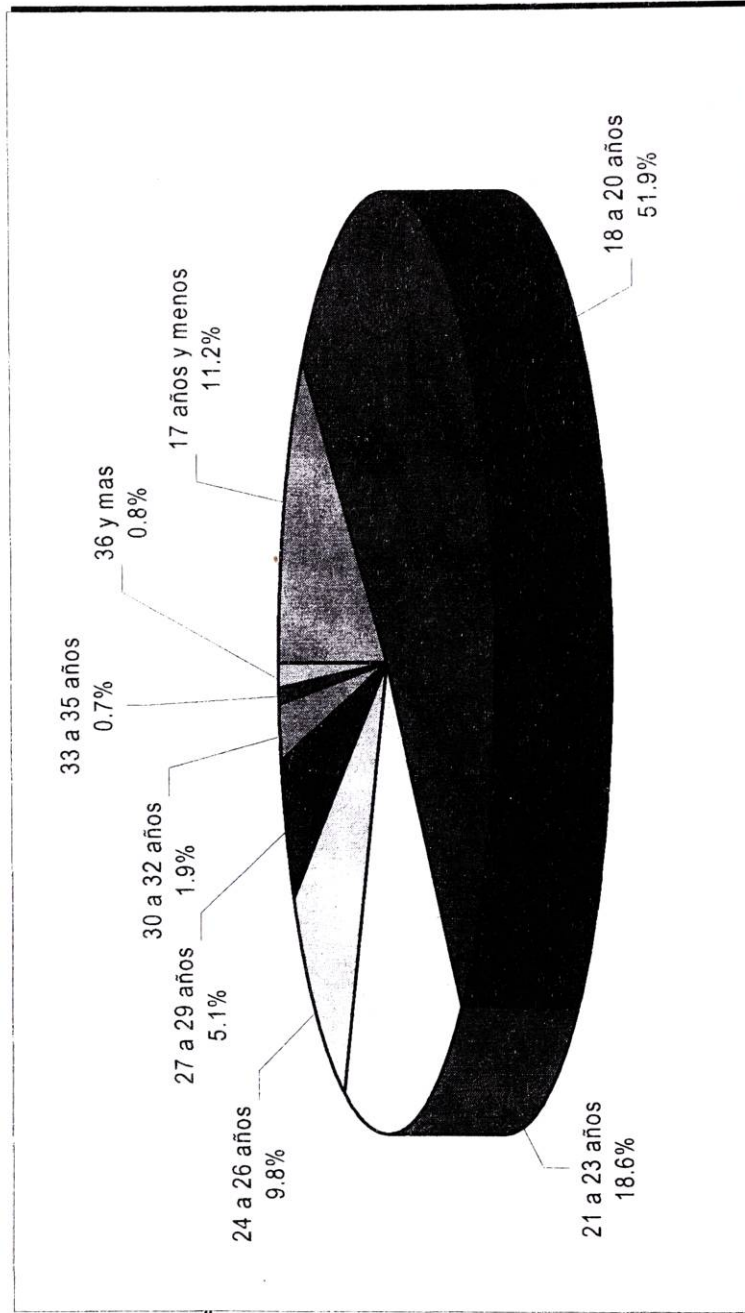
1.5.1. ALUMNOS DE NUEVO INGRESO A LICENCIATURA, POR EDAD  
CIENCIAS BÁSICAS E INGENIERÍA  
1997-2001

| Edad            | 1997         | %            | 1998         | %            | 1999         | %            | 2000         | %            | 2001         | %            |
|-----------------|--------------|--------------|--------------|--------------|--------------|--------------|--------------|--------------|--------------|--------------|
| 17 años y menos | 20           | 1.7          | 20           | 1.5          | 108          | 7.1          | 103          | 7.5          | 148          | 11.2         |
| 18 a 20 años    | 578          | 48.7         | 747          | 55.8         | 822          | 54.0         | 673          | 49.2         | 688          | 51.9         |
| 21 a 23 años    | 337          | 28.4         | 360          | 26.9         | 338          | 22.2         | 333          | 24.3         | 247          | 18.6         |
| 24 a 26 años    | 141          | 11.9         | 145          | 10.8         | 117          | 7.7          | 140          | 10.2         | 130          | 9.8          |
| 27 a 29 años    | 58           | 4.9          | 32           | 2.4          | 66           | 4.3          | 72           | 5.3          | 68           | 5.1          |
| 30 a 32 años    | 23           | 1.9          | 24           | 1.8          | 33           | 2.2          | 27           | 2.0          | 25           | 1.9          |
| 33 a 35 años    | 11           | 0.9          | 11           | 0.8          | 19           | 1.2          | 9            | 0.7          | 9            | 0.7          |
| 36 a 38 años    | 11           | 0.9          | 0            | 0.0          | 10           | 0.7          | 6            | 0.4          | 7            | 0.5          |
| 39 a 41 años    | 5            | 0.4          | 0            | 0.0          | 3            | 0.2          | 3            | 0.2          | 1            | 0.1          |
| 42 a 44 años    | 1            | 0.1          | 0            | 0.0          | 2            | 0.1          | 3            | 0.2          | 2            | 0.2          |
| 45 y más        | 1            | 0.1          | 0            | 0.0          | 3            | 0.2          | 0            | 0.0          | 0            | 0.0          |
| <b>C.B.I.</b>   | <b>1,186</b> | <b>100.0</b> | <b>1,339</b> | <b>100.0</b> | <b>1,521</b> | <b>100.0</b> | <b>1,369</b> | <b>100.0</b> | <b>1,325</b> | <b>100.0</b> |

Fuente: DIPLADI, 1997-1998. Dirección de Sistemas Escolares, 1999-2000. Coordinación de Sistemas Escolares UAM-A, 2001.

Elaboró: COPLAN, 2002

NUEVO INGRESO A LICENCIATURA  
POR EDAD  
CIENCIAS BÁSICAS E INGENIERÍA  
2001



Elaboró: COPLAN, 2002

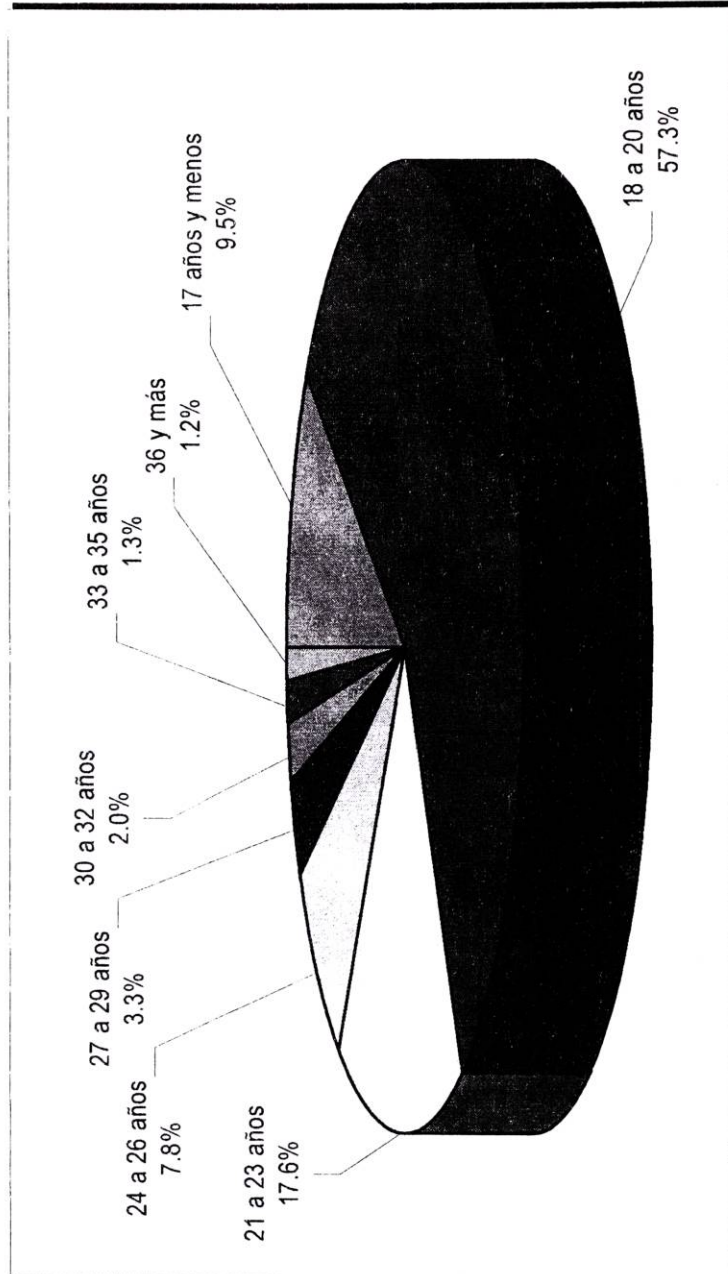
1.5.2. ALUMNOS DE NUEVO INGRESO A LICENCIATURA, POR EDAD  
CIENCIAS SOCIALES Y HUMANIDADES  
1997-2001

| Edad            | 1997         | %            | 1998       | %            | 1999         | %            | 2000         | %            | 2001         | %            |
|-----------------|--------------|--------------|------------|--------------|--------------|--------------|--------------|--------------|--------------|--------------|
| 17 años y menos | 24           | 2.2          | 2          | 0.2          | 97           | 8.6          | 81           | 6.9          | 113          | 9.5          |
| 18 a 20 años    | 548          | 50.8         | 526        | 53.2         | 580          | 51.3         | 622          | 53.3         | 680          | 57.3         |
| 21 a 23 años    | 297          | 27.5         | 290        | 29.4         | 222          | 19.6         | 259          | 22.2         | 209          | 17.6         |
| 24 a 26 años    | 115          | 10.7         | 126        | 12.8         | 115          | 10.2         | 98           | 8.4          | 92           | 7.8          |
| 27 a 29 años    | 41           | 3.8          | 28         | 2.8          | 53           | 4.7          | 54           | 4.6          | 39           | 3.3          |
| 30 a 32 años    | 18           | 1.7          | 6          | 0.6          | 27           | 2.4          | 20           | 1.7          | 24           | 2.0          |
| 33 a 35 años    | 13           | 1.2          | 7          | 0.7          | 12           | 1.1          | 13           | 1.1          | 15           | 1.3          |
| 36 a 38 años    | 7            | 0.6          | 3          | 0.3          | 11           | 1.0          | 7            | 0.6          | 2            | 0.2          |
| 39 a 41 años    | 8            | 0.7          | 0          | 0.0          | 5            | 0.4          | 4            | 0.3          | 9            | 0.8          |
| 42 a 44 años    | 4            | 0.4          | 0          | 0.0          | 6            | 0.5          | 4            | 0.3          | 0            | 0.0          |
| 45 y más        | 4            | 0.4          | 0          | 0.0          | 3            | 0.3          | 4            | 0.3          | 3            | 0.3          |
| <b>C.S.H.</b>   | <b>1,079</b> | <b>100.0</b> | <b>988</b> | <b>100.0</b> | <b>1,131</b> | <b>100.0</b> | <b>1,166</b> | <b>100.0</b> | <b>1,186</b> | <b>100.0</b> |

Fuente: DIPLADI, 1997-1998. Dirección de Sistemas Escolares, 1999-2000. Coordinación de Sistemas Escolares UAM-A, 2001.

Elaboró: COPLAN, 2002

NUEVO INGRESO A LICENCIATURA  
POR EDAD  
CIENCIAS SOCIALES Y HUMANIDADES  
2001



Elaboró: COPLAN, 2002

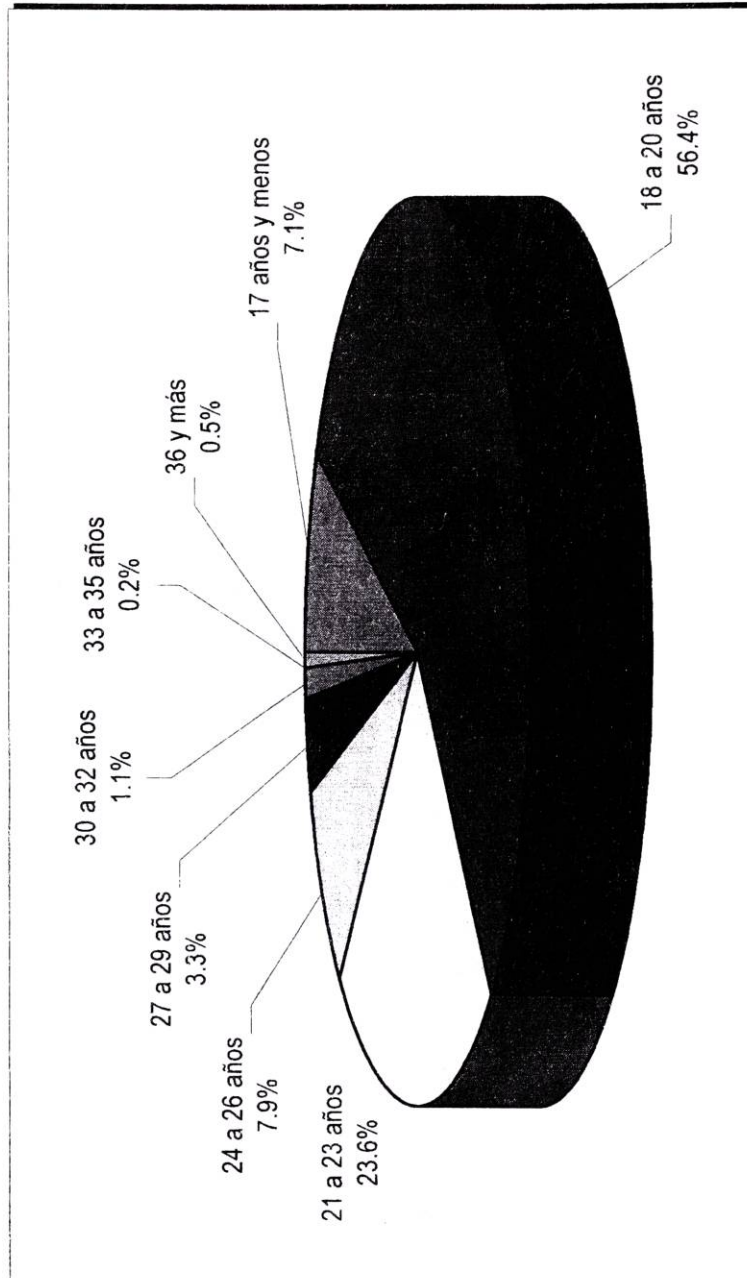
1.5.3. ALUMNOS DE NUEVO INGRESO A LICENCIATURA, POR EDAD  
CIENCIAS Y ARTES PARA EL DISEÑO  
1997-2001

| Edad            | 1997       | %            | 1998       | %            | 1999       | %            | 2000       | %            | 2001       | %            |
|-----------------|------------|--------------|------------|--------------|------------|--------------|------------|--------------|------------|--------------|
| 17 años y menos | 11         | 1.8          | 2          | 0.3          | 31         | 5.0          | 17         | 3.2          | 46         | 7.1          |
| 18 a 20 años    | 339        | 55.6         | 381        | 57.8         | 361        | 58.7         | 284        | 52.9         | 363        | 56.4         |
| 21 a 23 años    | 165        | 27.0         | 191        | 29.0         | 124        | 20.2         | 130        | 24.2         | 152        | 23.6         |
| 24 a 26 años    | 57         | 9.3          | 67         | 10.2         | 58         | 9.4          | 66         | 12.3         | 51         | 7.9          |
| 27 a 29 años    | 24         | 3.9          | 12         | 1.8          | 26         | 4.2          | 24         | 4.5          | 21         | 3.3          |
| 30 a 32 años    | 6          | 1.0          | 5          | 0.8          | 7          | 1.1          | 10         | 1.9          | 7          | 1.1          |
| 33 a 35 años    | 4          | 0.7          | 1          | 0.2          | 5          | 0.8          | 2          | 0.4          | 1          | 0.2          |
| 36 a 38 años    | 4          | 0.7          | 0          | 0.0          | 2          | 0.3          | 1          | 0.2          | 1          | 0.2          |
| 39 a 41 años    | 0          | 0.0          | 0          | 0.0          | 0          | 0.0          | 2          | 0.4          | 1          | 0.2          |
| 42 a 44 años    | 0          | 0.0          | 0          | 0.0          | 0          | 0.0          | 0          | 0.0          | 0          | 0.0          |
| 45 y más        | 0          | 0.0          | 0          | 0.0          | 1          | 0.2          | 1          | 0.2          | 1          | 0.2          |
| <b>C.A.D.</b>   | <b>610</b> | <b>100.0</b> | <b>659</b> | <b>100.0</b> | <b>615</b> | <b>100.0</b> | <b>537</b> | <b>100.0</b> | <b>644</b> | <b>100.0</b> |

Fuente: DIPLADI, 1997-1998. Dirección de Sistemas Escolares, 1999-2000. Coordinación de Sistemas Escolares UAM-A, 2001.

Elaboró: COPLAN, 2002

NUEVO INGRESO A LICENCIATURA  
POR EDAD  
CIENCIAS Y ARTES PARA EL DISEÑO  
2001



Elaboró: COPLAN, 2002

1.6. ALUMNOS DE NUEVO INGRESO A LICENCIATURA, POR ESCUELA DE PROCEDENCIA  
UNIDAD AZCAPOTZALCO  
1997-2001

| Institución            | 1997         | %            | 1998         | %            | 1999         | %            | 2000         | %            | 2001         | %            |
|------------------------|--------------|--------------|--------------|--------------|--------------|--------------|--------------|--------------|--------------|--------------|
| ENP y CCH (UNAM)       | 292          | 10.2         | 302          | 10.1         | 310          | 9.5          | 407          | 13.2         | 306          | 9.7          |
| Cecyt (IPN)            | 484          | 16.8         | 288          | 9.6          | 356          | 10.9         | 346          | 11.3         | 345          | 10.9         |
| Colegio de Bachilleres | 683          | 23.8         | 704          | 23.6         | 763          | 23.4         | 655          | 21.3         | 571          | 18.1         |
| Incorporada a la UNAM  | 428          | 14.9         | 395          | 13.2         | 470          | 14.4         | 379          | 12.3         | 407          | 12.9         |
| Incorporada al IPN     | 37           | 1.3          | 30           | 1.0          | 37           | 1.1          | 26           | 0.8          | 34           | 1.1          |
| Incorporada a la SEP   | 290          | 10.1         | 629          | 21.1         | 660          | 20.2         | 667          | 21.7         | 588          | 18.6         |
| Direcciones SEP*       | 438          | 15.2         | 309          | 10.3         | 323          | 9.9          | 278          | 9.0          | 279          | 8.8          |
| Otras**                | 223          | 7.8          | 329          | 11.0         | 348          | 10.7         | 314          | 10.2         | 625          | 19.8         |
| <b>UAM-A</b>           | <b>2,875</b> | <b>100.0</b> | <b>2,986</b> | <b>100.0</b> | <b>3,267</b> | <b>100.0</b> | <b>3,072</b> | <b>100.0</b> | <b>3,155</b> | <b>100.0</b> |

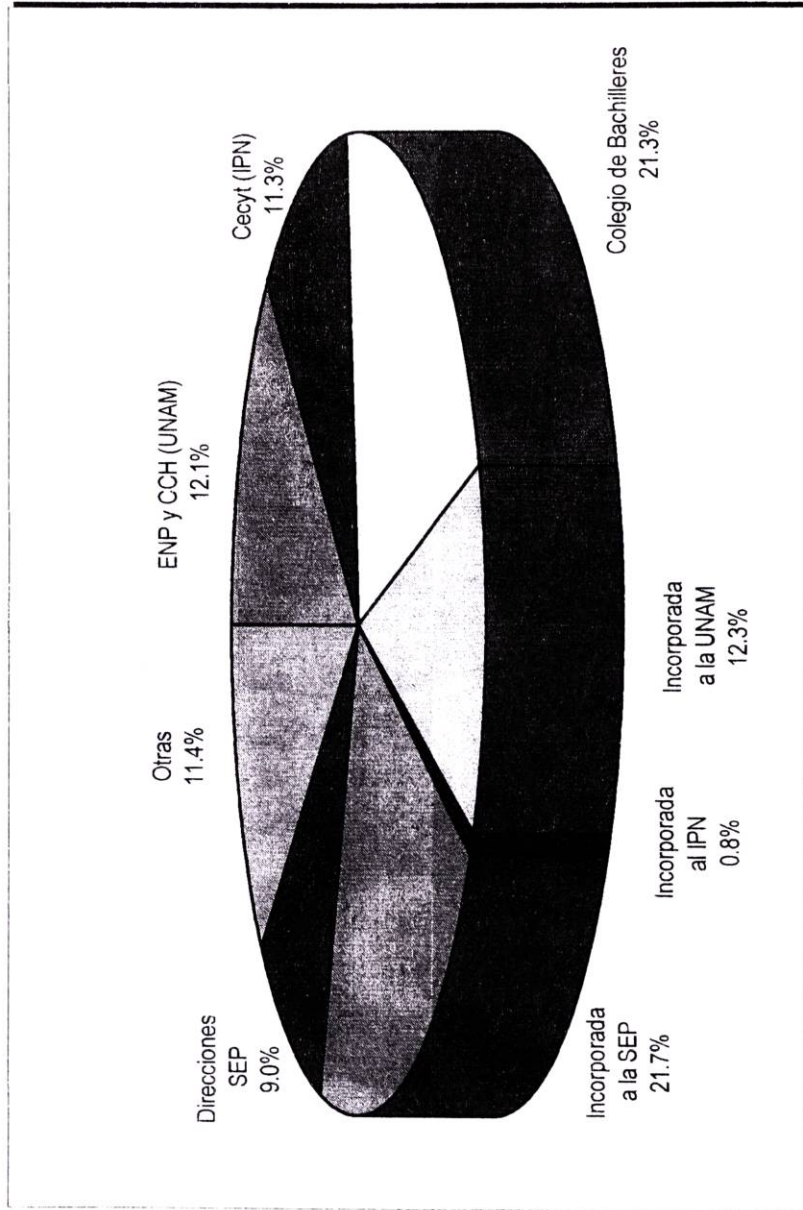
\* En Direcciones SEP, se incluyen las escuelas dependientes de las Direcciones Generales de la Secretaría de Educación Pública.

\*\* En "Otras" se agrupó el bachillerato perteneciente a la Universidad Estatal, Incorporado a Universidad Estatal, Normal, etc.

Fuente: DIPLADI, 1997-1998. Dirección de Sistemas Escolares, 1999-2000. Coordinación de Sistemas Escolares UAM-A, 2001.

Elaboró: COPLAN, 2002

NUEVO INGRESO A LICENCIATURA  
POR ESCUELA DE PROCEDENCIA  
UNIDAD AZCAPOTZALCO  
2001



Elaboró: COPLAN, 2002

1.6.1. ALUMNOS DE NUEVO INGRESO A LICENCIATURA, POR ESCUELA DE PROCEDENCIA CIENCIAS BÁSICAS E INGENIERÍA 1997-2001

| Institución            | 1997         | %            | 1998         | %            | 1999         | %            | 2000         | %            | 2001         | %            |
|------------------------|--------------|--------------|--------------|--------------|--------------|--------------|--------------|--------------|--------------|--------------|
| ENP y CCH (UNAM)       | 73           | 6.2          | 73           | 5.5          | 100          | 6.6          | 159          | 11.6         | 94           | 7.1          |
| Cecyt (IPN)            | 375          | 31.6         | 159          | 11.9         | 210          | 13.8         | 202          | 14.8         | 192          | 14.5         |
| Colegio de Bachilleres | 250          | 21.1         | 338          | 25.2         | 371          | 24.4         | 268          | 19.6         | 212          | 16.0         |
| Incorporada a la UNAM  | 102          | 8.6          | 150          | 11.2         | 173          | 11.4         | 148          | 10.8         | 154          | 11.6         |
| Incorporada al IPN     | 12           | 1.0          | 7            | 0.5          | 14           | 0.9          | 8            | 0.6          | 12           | 0.9          |
| Incorporada a la SEP   | 100          | 8.4          | 290          | 21.7         | 290          | 19.1         | 291          | 21.3         | 237          | 17.9         |
| Direcciones SEP*       | 211          | 17.8         | 178          | 13.3         | 202          | 13.3         | 165          | 12.1         | 152          | 11.5         |
| Otras**                | 63           | 5.3          | 144          | 10.8         | 161          | 10.6         | 128          | 9.3          | 272          | 20.5         |
| <b>C.B.I.</b>          | <b>1,186</b> | <b>100.0</b> | <b>1,339</b> | <b>100.0</b> | <b>1,521</b> | <b>100.0</b> | <b>1,369</b> | <b>100.0</b> | <b>1,325</b> | <b>100.0</b> |

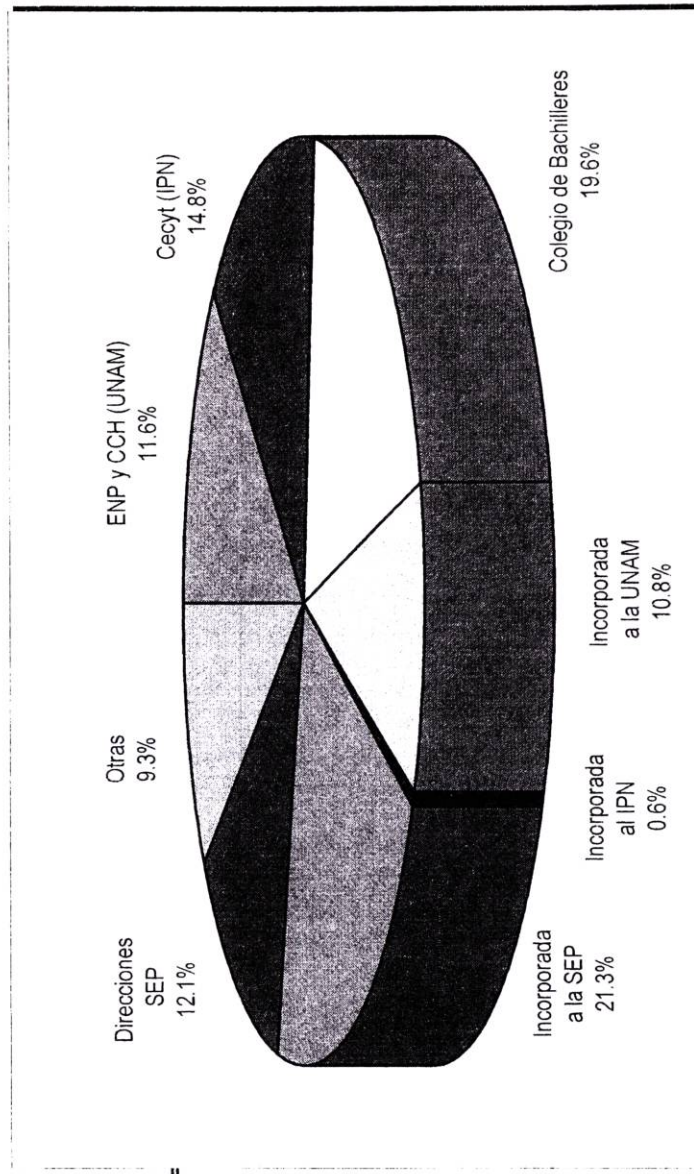
\* En Direcciones SEP, se incluyen las escuelas dependientes de las Direcciones Generales de la Secretaría de Educación Pública.

\*\* En "Otras" se agrupó el bachillerato perteneciente a la Universidad Estatal, Incorporado a Universidad Estatal, Normal, etc.

Fuente: DIPLADI, 1997-1998. Dirección de Sistemas Escolares, 1999-2000. Coordinación de Sistemas Escolares UAM-A, 2001.

Elaboró: COPLAN, 2002

NUEVO INGRESO A LICENCIATURA  
POR ESCUELA DE PROCEDENCIA  
CIENCIAS BÁSICAS E INGENIERÍA  
2001



Elaboró: COPLAN, 2002

1.6.2. ALUMNOS DE NUEVO INGRESO A LICENCIATURA, POR ESCUELA DE PROCEDENCIA  
CIENCIAS SOCIALES Y HUMANIDADES  
1997-2001

| Institución            | 1997         | %            | 1998       | %            | 1999         | %            | 2000         | %            | 2001         | %            |
|------------------------|--------------|--------------|------------|--------------|--------------|--------------|--------------|--------------|--------------|--------------|
| ENP y CCH (UNAM)       | 140          | 13.0         | 149        | 15.1         | 139          | 12.3         | 172          | 14.8         | 125          | 10.5         |
| Cecyt (IPN)            | 65           | 6.0          | 53         | 5.4          | 51           | 4.5          | 71           | 6.1          | 80           | 6.7          |
| Colegio de Bachilleres | 325          | 30.1         | 254        | 25.7         | 301          | 26.6         | 287          | 24.6         | 277          | 23.4         |
| Incorporada a la UNAM  | 185          | 17.1         | 127        | 12.9         | 161          | 14.2         | 147          | 12.6         | 145          | 12.2         |
| Incorporada al IPN     | 6            | 0.6          | 16         | 1.6          | 20           | 1.8          | 14           | 1.2          | 14           | 1.2          |
| Incorporada a la SEP   | 119          | 11.0         | 207        | 21.0         | 245          | 21.7         | 269          | 23.1         | 241          | 20.3         |
| Direcciones SEP*       | 129          | 12.0         | 67         | 6.8          | 83           | 7.3          | 74           | 6.3          | 78           | 6.6          |
| Otras**                | 110          | 10.2         | 115        | 11.6         | 131          | 11.6         | 132          | 11.3         | 226          | 19.1         |
| <b>C.S.H.</b>          | <b>1,079</b> | <b>100.0</b> | <b>988</b> | <b>100.0</b> | <b>1,131</b> | <b>100.0</b> | <b>1,166</b> | <b>100.0</b> | <b>1,186</b> | <b>100.0</b> |

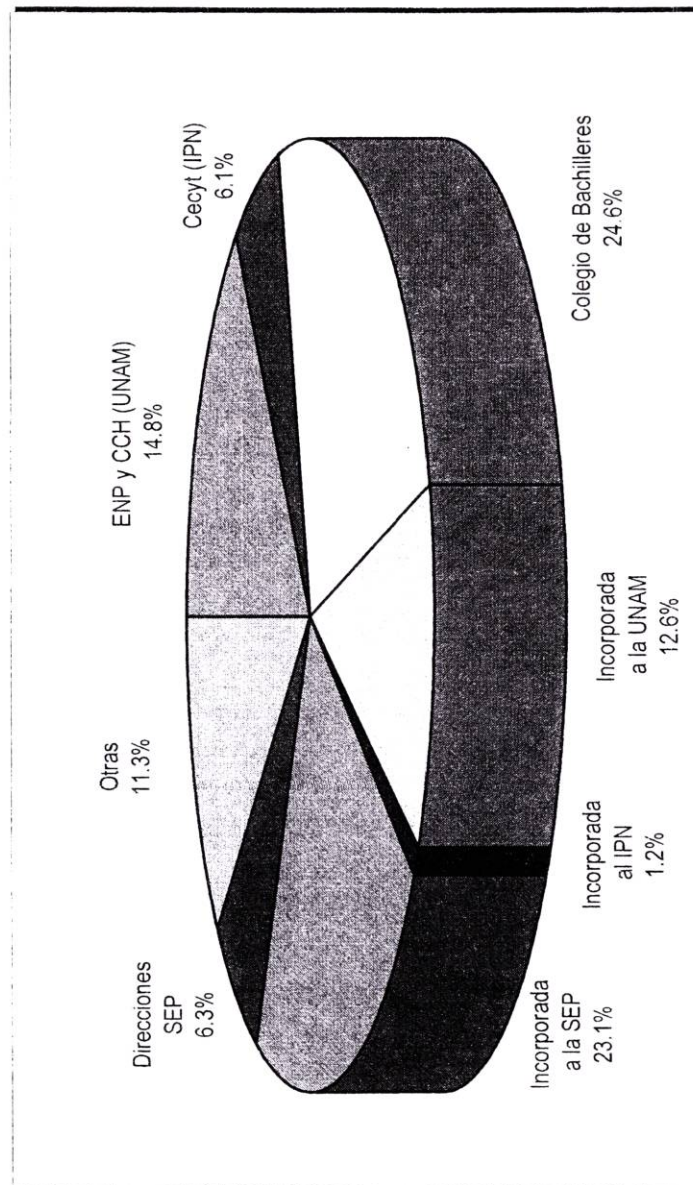
\* En Direcciones SEP, se incluyen las escuelas dependientes de las Direcciones Generales de la Secretaría de Educación Pública.

\*\* En "Otras" se agrupó el bachillerato perteneciente a la Universidad Estatal, Incorporado a Universidad Estatal, Normal, etc.

Fuente: DIPLADI, 1997-1998. Dirección de Sistemas Escolares, 1999-2000. Coordinación de Sistemas Escolares UAM-A, 2001.

Elaboró: COPLAN, 2002

NUEVO INGRESO A LICENCIATURA  
POR ESCUELA DE PROCEDENCIA  
CIENCIAS SOCIALES Y HUMANIDADES  
2001



Elaboró: COPLAN, 2002

1.6.3. ALUMNOS DE NUEVO INGRESO A LICENCIATURA, POR ESCUELA DE PROCEDENCIA  
CIENCIAS Y ARTES PARA EL DISEÑO  
 1997-2001

| Institución            | 1997       | %            | 1998       | %            | 1999       | %            | 2000       | %            | 2001       | %            |
|------------------------|------------|--------------|------------|--------------|------------|--------------|------------|--------------|------------|--------------|
| ENP y CCH (UNAM)       | 79         | 13.0         | 80         | 12.1         | 71         | 11.5         | 76         | 14.2         | 87         | 13.5         |
| Cecyt (IPN)            | 44         | 7.2          | 76         | 11.5         | 95         | 15.4         | 73         | 13.6         | 73         | 11.3         |
| Colegio de Bachilleres | 108        | 17.7         | 112        | 17.0         | 91         | 14.8         | 100        | 18.6         | 82         | 12.7         |
| Incorporada a la UNAM  | 141        | 23.1         | 118        | 17.9         | 136        | 22.1         | 84         | 15.6         | 108        | 16.8         |
| Incorporada al IPN     | 19         | 3.1          | 7          | 1.1          | 3          | 0.5          | 4          | 0.7          | 8          | 1.2          |
| Incorporada a la SEP   | 71         | 11.6         | 132        | 20.0         | 125        | 20.3         | 107        | 19.9         | 110        | 17.1         |
| DGETI                  | 98         | 16.1         | 64         | 9.7          | 38         | 6.2          | 39         | 7.3          | 49         | 7.6          |
| Otras                  | 50         | 8.2          | 70         | 10.6         | 56         | 9.1          | 54         | 10.1         | 127        | 19.7         |
| <b>C.A.D.</b>          | <b>610</b> | <b>100.0</b> | <b>659</b> | <b>100.0</b> | <b>615</b> | <b>100.0</b> | <b>537</b> | <b>100.0</b> | <b>644</b> | <b>100.0</b> |

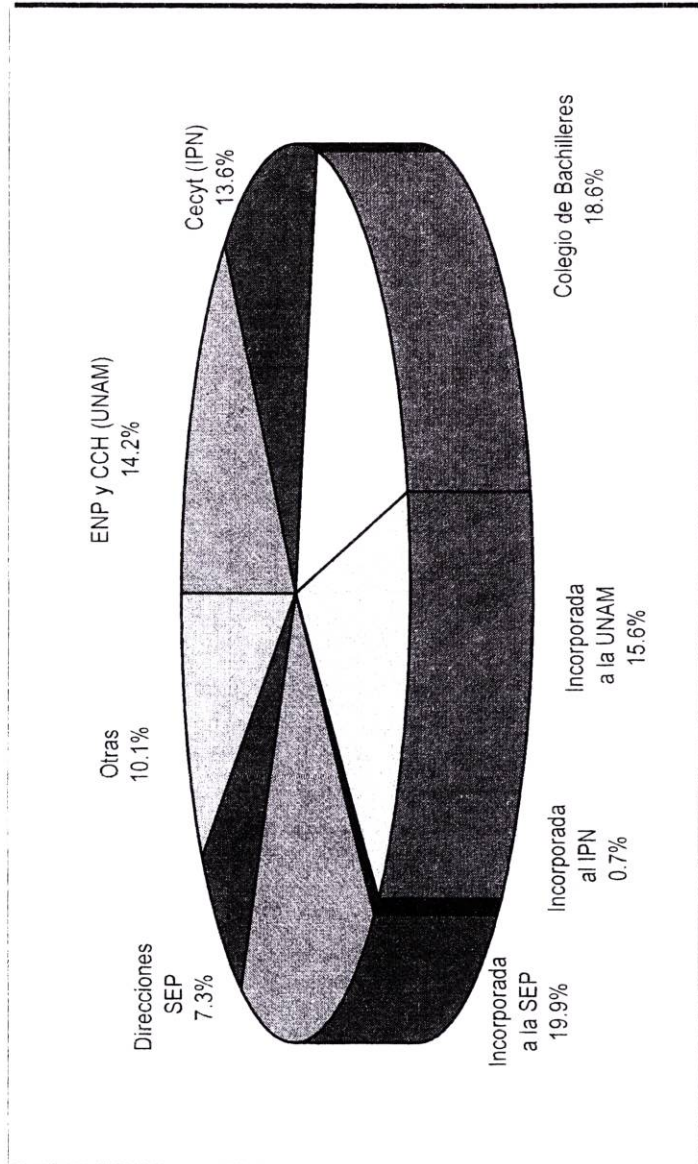
\* En Direcciones SEP, se incluyen las escuelas dependientes de las Direcciones Generales de la Secretaría de Educación Pública.

\*\* En "Otras" se agrupó el bachillerato perteneciente a la Universidad Estatal, Incorporado a Universidad Estatal, Normal, etc.

Fuente: DIPLADI, 1997-1998. Dirección de Sistemas Escolares, 1999-2000. Coordinación de Sistemas Escolares UAM-A, 2001.

Elaboró: COPLAN, 2002

NUEVO INGRESO A LICENCIATURA  
POR ESCUELA DE PROCEDENCIA  
CIENCIAS Y ARTES PARA EL DISEÑO  
2001



Elaboró: COPLAN, 2002

## 2. MATRÍCULA DE LICENCIATURA

2.1. MATRÍCULA DE LICENCIATURA  
UNIDAD AZCAPOTZALCO  
1997-2001

| División         | 1997          | 1998          | 1999          | 2000          | 2001          |
|------------------|---------------|---------------|---------------|---------------|---------------|
| <b>C.B.I.</b>    |               |               |               |               |               |
| Invierno         | 6,205         | 6,079         | 5,318         | 5,321         | 4,944         |
| Primavera        | 6,259         | 6,192         | 5,627         | 5,393         | 5,078         |
| Otoño            | 6,210         | 6,232         | 5,893         | 5,654         | 5,294         |
| <b>C.S.H.</b>    |               |               |               |               |               |
| Invierno         | 5,127         | 5,064         | 4,406         | 4,407         | 4,209         |
| Primavera        | 5,172         | 5,161         | 4,661         | 4,570         | 4,450         |
| Otoño            | 5,176         | 5,195         | 4,831         | 4,747         | 4,694         |
| <b>C.A.D.</b>    |               |               |               |               |               |
| Invierno         | 3,210         | 3,330         | 2,866         | 2,771         | 2,509         |
| Primavera        | 3,238         | 3,393         | 2,967         | 2,799         | 2,645         |
| Otoño            | 3,402         | 3,416         | 3,040         | 2,837         | 2,696         |
| <b>UAM-A</b>     |               |               |               |               |               |
| <b>Invierno</b>  | <b>14,542</b> | <b>14,473</b> | <b>12,590</b> | <b>12,499</b> | <b>11,662</b> |
| <b>Primavera</b> | <b>14,669</b> | <b>14,746</b> | <b>13,255</b> | <b>12,762</b> | <b>12,173</b> |
| <b>Otoño</b>     | <b>14,788</b> | <b>14,843</b> | <b>13,764</b> | <b>13,238</b> | <b>12,684</b> |

\* Para 1999 se reportan los datos de cierre del trimestre.

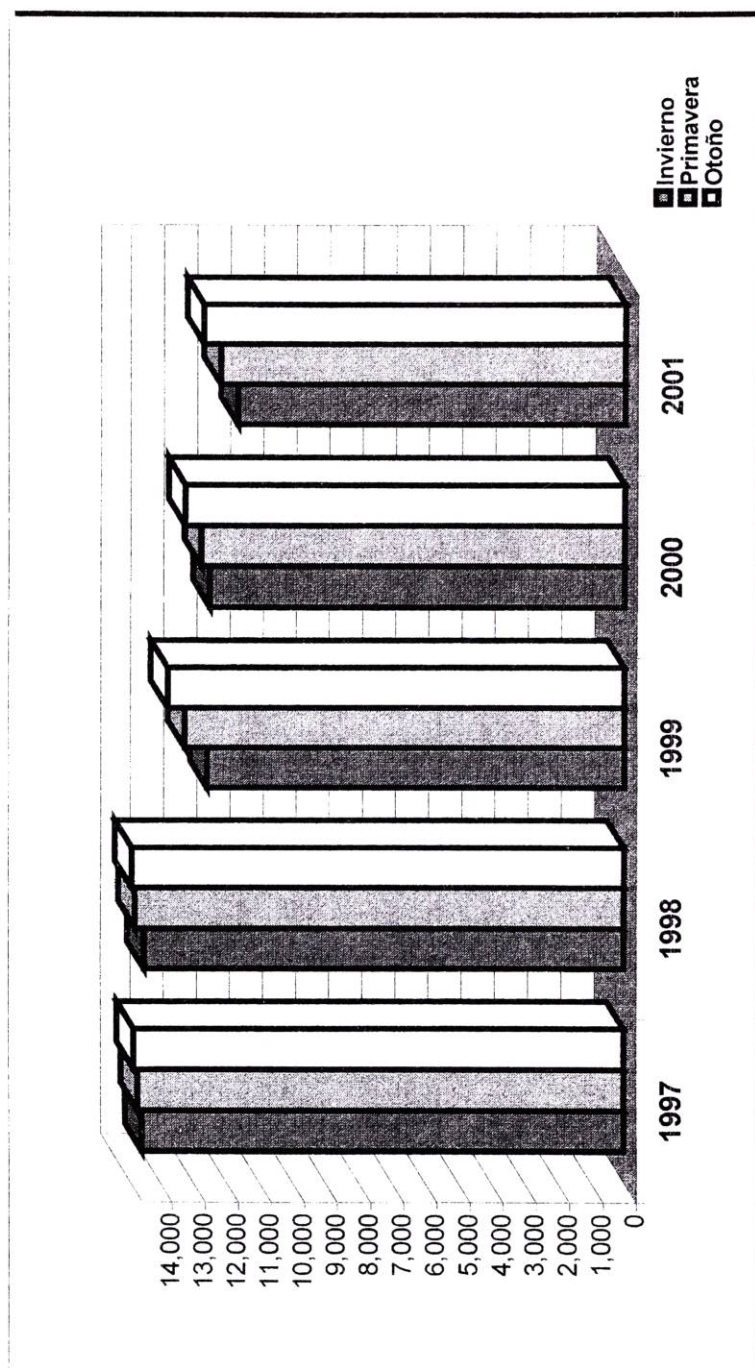
Fuente: DIPLADI, 1997-1998. Coordinación de Sistemas Escolares, UAM-A, 1999-2001.

Elaboró: COPLAN, 2002



2895902

MATRÍCULA DE LICENCIATURA  
UNIDAD AZCAPOTZALCO  
1997 – 2001



Elaboró: COPLAN, 2002

2.1.1.1. MATRÍCULA DE LICENCIATURA POR TRIMESTRE  
CIENCIAS BÁSICAS E INGENIERÍA  
1997-2001

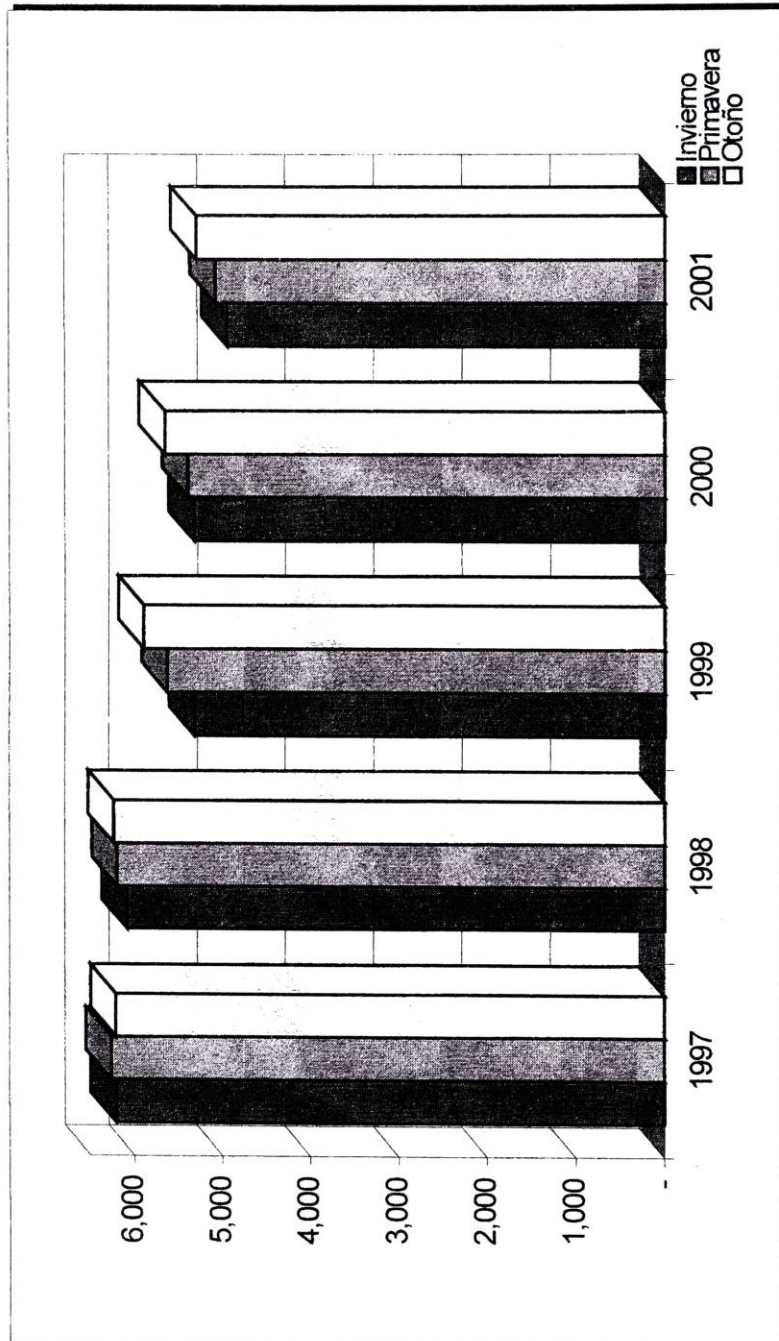
| Licenciatura     | 1997         |              |              | 1998         |              |              | 1999         |              |              | 2000         |              |              | 2001         |              |              |
|------------------|--------------|--------------|--------------|--------------|--------------|--------------|--------------|--------------|--------------|--------------|--------------|--------------|--------------|--------------|--------------|
|                  | I            | P            | O            | I            | P            | O            | I            | P            | O            | I            | P            | O            | I            | P            | O            |
| Ing. Ambiental   | 370          | 376          | 384          | 376          | 384          | 389          | 368          | 382          | 410          | 374          | 361          | 373          | 326          | 316          | 310          |
| Ing. Civil       | 771          | 783          | 776          | 760          | 774          | 776          | 634          | 667          | 673          | 602          | 624          | 646          | 539          | 559          | 549          |
| Ing. Eléctrica   | 754          | 759          | 754          | 738          | 752          | 756          | 588          | 598          | 586          | 518          | 505          | 504          | 446          | 435          | 405          |
| Ing. Electrónica | 1,383        | 1,387        | 1,358        | 1,329        | 1,354        | 1,359        | 1,240        | 1,313        | 1,371        | 1,246        | 1,290        | 1,367        | 1,211        | 1,281        | 1,402        |
| Ing. Física      | 296          | 304          | 298          | 292          | 301          | 305          | 208          | 216          | 224          | 192          | 192          | 225          | 199          | 208          | 223          |
| Ing. Industrial  | 957          | 960          | 992          | 971          | 987          | 994          | 907          | 974          | 1,033        | 936          | 969          | 999          | 887          | 918          | 984          |
| Ing. Mecánica    | 827          | 832          | 826          | 808          | 822          | 827          | 671          | 750          | 811          | 729          | 722          | 768          | 665          | 703          | 735          |
| Ing. Metalúrgica | 203          | 207          | 194          | 190          | 194          | 197          | 142          | 145          | 146          | 138          | 124          | 131          | 117          | 102          | 101          |
| Ing. Química     | 644          | 651          | 628          | 615          | 624          | 629          | 560          | 582          | 639          | 586          | 606          | 641          | 554          | 556          | 585          |
| <b>C.B.I.</b>    | <b>6,205</b> | <b>6,259</b> | <b>6,210</b> | <b>6,079</b> | <b>6,192</b> | <b>6,232</b> | <b>5,318</b> | <b>5,627</b> | <b>5,893</b> | <b>5,321</b> | <b>5,393</b> | <b>5,654</b> | <b>4,944</b> | <b>5,078</b> | <b>5,294</b> |

\* Para 1999 se reportan los datos de cierre del trimestre.

Fuente: DIPLADI, 1997-1998. Coordinación de Sistemas Escolares, UAM-A, 1999-2001.

Elaboró: COPLAN, 2002

MATRÍCULA DE LICENCIATURA POR TRIMESTRE  
CIENCIAS BÁSICAS E INGENIERÍA  
1997-2001



Elaboró: COPLAN, 2002

2.1.2. MATRÍCULA DE LICENCIATURA POR TRIMESTRE  
CIENCIAS SOCIALES Y HUMANIDADES  
1997-2001

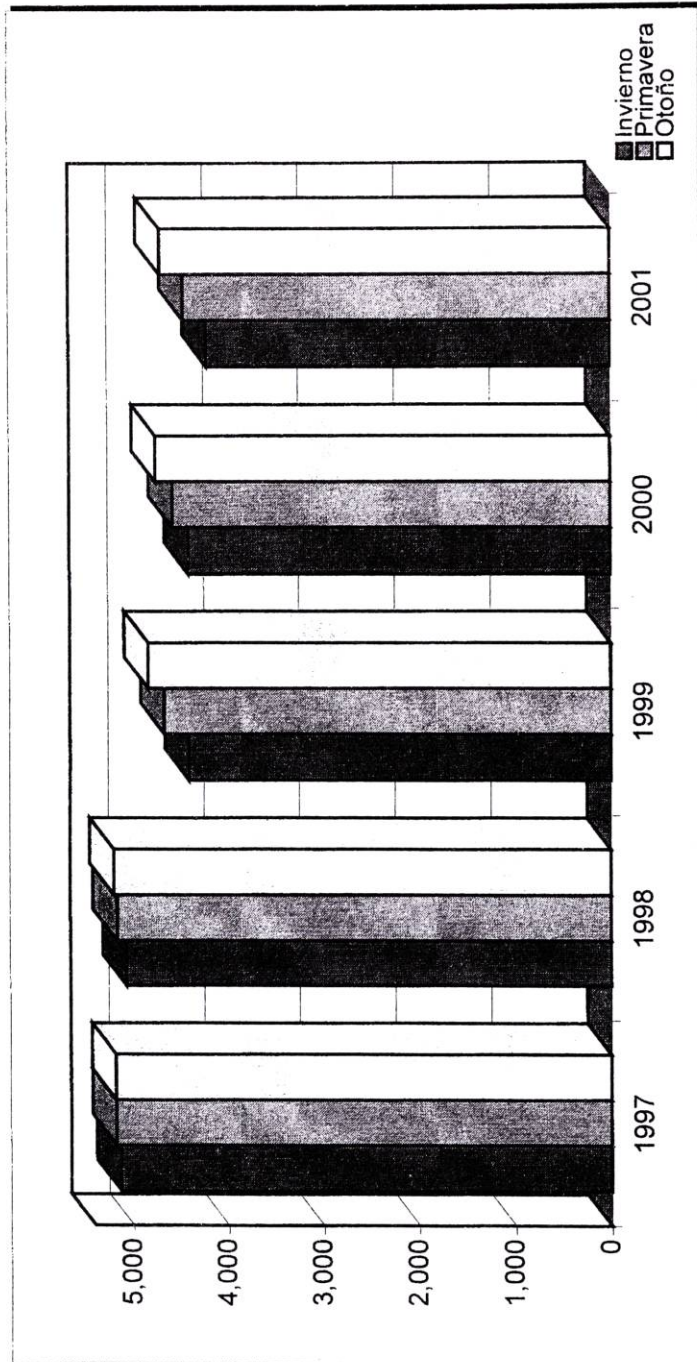
| Licenciatura   | 1997  |       |       | 1998  |       |       | 1999  |       |       | 2000  |       |       | 2001  |       |       |
|----------------|-------|-------|-------|-------|-------|-------|-------|-------|-------|-------|-------|-------|-------|-------|-------|
|                | I     | P     | O     | I     | P     | O     | I     | P     | O     | I     | P     | O     | I     | P     | O     |
| Administración | 1,263 | 1,275 | 1,259 | 1,232 | 1,253 | 1,265 | 1,086 | 1,157 | 1,203 | 1,080 | 1,124 | 1,168 | 1,054 | 1,088 | 1,185 |
| Derecho        | 1,870 | 1,881 | 1,864 | 1,824 | 1,859 | 1,861 | 1,675 | 1,762 | 1,825 | 1,695 | 1,738 | 1,799 | 1,596 | 1,677 | 1,755 |
| Economía       | 1,140 | 1,156 | 1,143 | 1,118 | 1,139 | 1,146 | 919   | 958   | 980   | 906   | 918   | 944   | 827   | 886   | 911   |
| Sociología     | 854   | 860   | 910   | 890   | 910   | 923   | 726   | 784   | 823   | 726   | 790   | 836   | 732   | 799   | 843   |
| C.S.H.         | 5,127 | 5,172 | 5,176 | 5,064 | 5,161 | 5,195 | 4,406 | 4,661 | 4,831 | 4,407 | 4,570 | 4,747 | 4,209 | 4,450 | 4,694 |

\* Para 1999 se reportan los datos de cierre del trimestre.

Fuente: DIPLADI, 1997-1998. Coordinación de Sistemas Escolares, UAM-A, 1999-2001.

Elaboró: COPLAN, 2002

MATRÍCULA DE LICENCIATURA POR TRIMESTRE  
CIENCIAS SOCIALES Y HUMANIDADES  
1997-2001



Elaboró: COPLAN, 2002

2.1.3. MATRÍCULA DE LICENCIATURA POR TRIMESTRE  
 CIENCIAS Y ARTES PARA EL DISEÑO  
 1997-2001

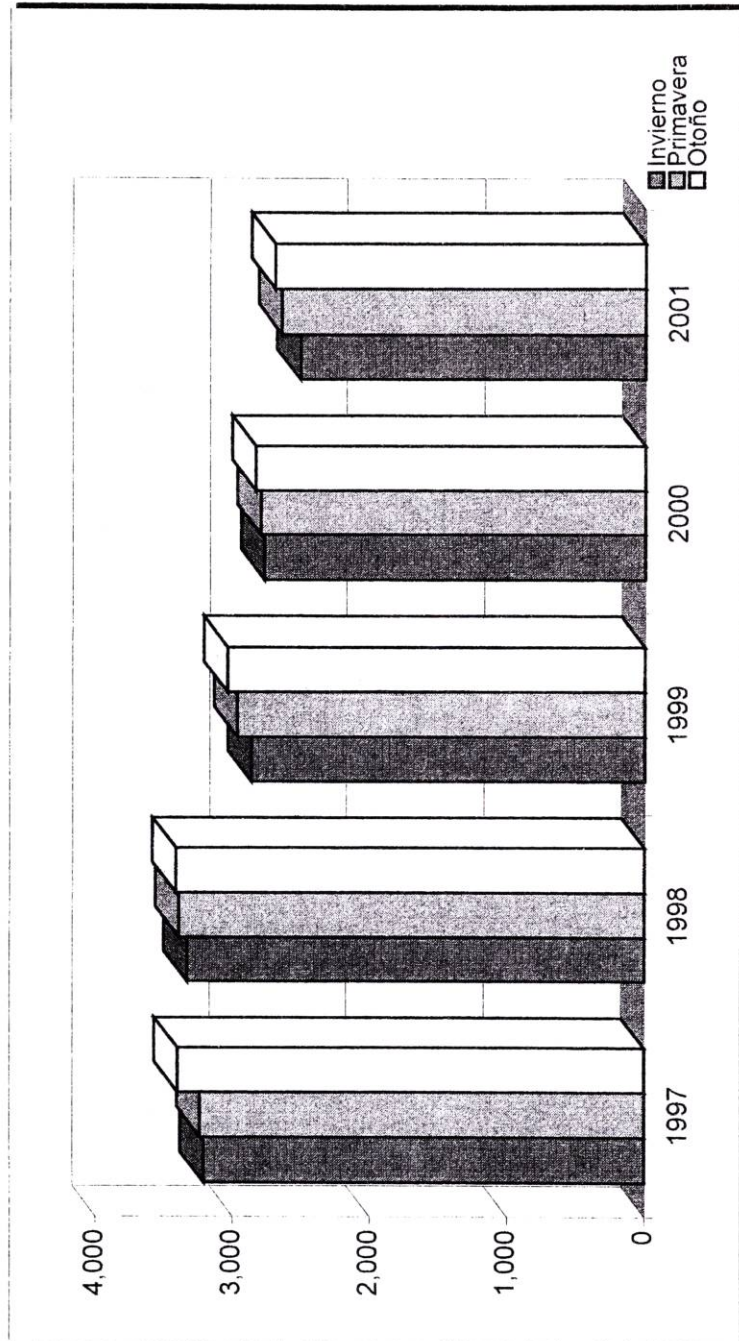
| Licenciatura                            | 1997         |              |              | 1998         |              |              | 1999         |              |              | 2000         |              |              | 2001         |              |              |
|---|--------------|--------------|--------------|--------------|--------------|--------------|--------------|--------------|--------------|--------------|--------------|--------------|--------------|--------------|--------------|
|   | I            | P            | O            | I            | P            | O            | I            | P            | O            | I            | P            | O            | I            | P            | O            |
| Arquitectura                            | 1,598        | 1,558        | 1,611        | 1,577        | 1,607        | 1,616        | 1,330        | 1,344        | 1,371        | 1,243        | 1,234        | 1,282        | 1,116        | 1,168        | 1,185        |
| Diseño de la<br>Comunicación<br>Gráfica | 991          | 1,031        | 1,102        | 1,079        | 1,098        | 1,106        | 979          | 1,039        | 1,082        | 983          | 1,022        | 982          | 889          | 940          | 944          |
| Diseño Industrial                       | 621          | 649          | 689          | 674          | 688          | 694          | 557          | 584          | 587          | 545          | 543          | 573          | 504          | 537          | 567          |
| <b>C.A.D.</b>                           | <b>3,210</b> | <b>3,238</b> | <b>3,402</b> | <b>3,330</b> | <b>3,393</b> | <b>3,416</b> | <b>2,866</b> | <b>2,967</b> | <b>3,040</b> | <b>2,771</b> | <b>2,799</b> | <b>2,837</b> | <b>2,509</b> | <b>2,645</b> | <b>2,696</b> |

\* Para 1999 se reportan los datos de cierre del trimestre.

Fuente: DIPLADI, 1997-1998. Coordinación de Sistemas Escolares, UAM-A, 1999-2001.

Elaboró: COPLAN, 2002

MATRÍCULA DE LICENCIATURA POR TRIMESTRE  
CIENCIAS Y ARTES PARA EL DISEÑO  
1997-2001



Elaboró: COPLAN, 2002

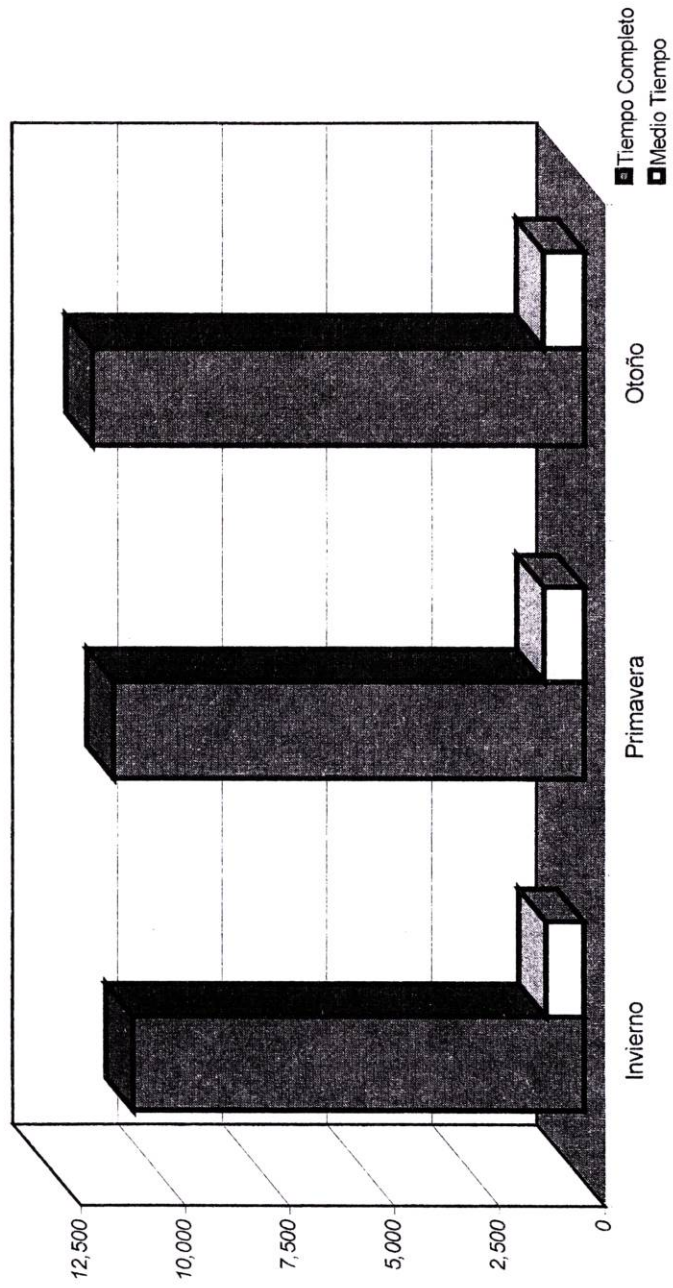
2.2. MATRÍCULA DE LICENCIATURA, POR TIEMPO DE DEDICACIÓN  
UNIDAD AZCAPOTZALCO  
1997-2001

| División        | 1997   |        |        | 1998   |        |        | 1999   |        |        | 2000   |        |        | 2001   |        |        |
|-----------------|--------|--------|--------|--------|--------|--------|--------|--------|--------|--------|--------|--------|--------|--------|--------|
|                 | I      | P      | O      | I      | P      | O      | I      | P      | O      | I      | P      | O      | I      | P      | O      |
| <b>C.B.I.</b>   |        |        |        |        |        |        |        |        |        |        |        |        |        |        |        |
| Tiempo Completo | 5,720  | 5,755  | 5,568  | 5,573  | 5,620  | 5,591  | 4,814  | 4,971  | 5,176  | 4,779  | 5,056  | 5,068  | 4,447  | 4,553  | 4,760  |
| Medio Tiempo    | 485    | 504    | 642    | 506    | 572    | 641    | 504    | 656    | 717    | 542    | 337    | 586    | 497    | 525    | 534    |
| <b>C.S.H.</b>   |        |        |        |        |        |        |        |        |        |        |        |        |        |        |        |
| Tiempo Completo | 4,840  | 4,930  | 4,852  | 4,747  | 4,886  | 4,815  | 4,121  | 4,306  | 4,428  | 4,088  | 4,255  | 4,391  | 3,957  | 4,176  | 4,423  |
| Medio Tiempo    | 287    | 242    | 324    | 317    | 275    | 380    | 285    | 355    | 403    | 319    | 315    | 356    | 252    | 274    | 271    |
| <b>C.A.D.</b>   |        |        |        |        |        |        |        |        |        |        |        |        |        |        |        |
| Tiempo Completo | 3,005  | 3,089  | 3,229  | 3,197  | 3,223  | 3,227  | 2,744  | 2,811  | 2,847  | 2,649  | 2,708  | 2,677  | 2,354  | 2,485  | 2,531  |
| Medio Tiempo    | 205    | 149    | 173    | 133    | 170    | 189    | 122    | 156    | 193    | 122    | 91     | 160    | 155    | 160    | 165    |
| <b>UAM-A</b>    |        |        |        |        |        |        |        |        |        |        |        |        |        |        |        |
| Tiempo Completo | 13,565 | 13,774 | 13,649 | 13,517 | 13,729 | 13,633 | 11,679 | 12,088 | 12,451 | 11,516 | 12,019 | 12,136 | 10,758 | 11,214 | 11,714 |
| Medio Tiempo    | 977    | 895    | 1,139  | 956    | 1,017  | 1,210  | 911    | 1,167  | 1,313  | 983    | 743    | 1,102  | 904    | 959    | 970    |

Fuente: DIPLADI, 1997-1998. Coordinación de Sistemas Escolares, UAM-A, 1999-2001.

Elaboró: COPLAN, 2002

MATRÍCULA DE LICENCIATURA, POR TIEMPO DE DEDICACIÓN  
UNIDAD AZCAPOTZALCO  
2001



Elaboró: COPLAN, 2002


2.3. MATRÍCULA DE LICENCIATURA, POR SEXO  
UNIDAD AZCAPOTZALCO  
1997-2001

| División      | 1997   |        | 1998   |        | 1999  |       | 2000  |       | 2001  |       |
|---------------|--------|--------|--------|--------|-------|-------|-------|-------|-------|-------|
|               | I      | P      | I      | O      | I     | O     | I     | O     | I     | O     |
| <b>C.B.I.</b> |        |        |        |        |       |       |       |       |       |       |
| Masculino     | 5,487  | 5,471  | 5,290  | 5,387  | 4,559 | 4,834 | 4,525 | 4,765 | 4,151 | 4,282 |
| %             | 88.4%  | 87.4%  | 87.0%  | 87.0%  | 85.7% | 85.9% | 85.0% | 84.3% | 84.0% | 84.1% |
| Femenino      | 718    | 788    | 789    | 805    | 759   | 793   | 796   | 814   | 793   | 796   |
| %             | 11.6%  | 12.6%  | 13.0%  | 13.0%  | 14.3% | 14.1% | 15.0% | 15.7% | 16.0% | 15.7% |
|               |        |        |        |        |       |       |       |       |       |       |
| <b>C.S.H.</b> |        |        |        |        |       |       |       |       |       |       |
| Masculino     | 2,851  | 2,809  | 2,743  | 2,795  | 2,390 | 2,491 | 2,318 | 2,503 | 2,165 | 2,307 |
| %             | 55.6%  | 54.3%  | 54.2%  | 54.2%  | 54.2% | 53.4% | 52.6% | 52.7% | 51.4% | 51.8% |
| Femenino      | 2,276  | 2,363  | 2,321  | 2,366  | 2,016 | 2,170 | 2,089 | 2,244 | 2,044 | 2,143 |
| %             | 44.4%  | 45.7%  | 45.8%  | 45.8%  | 45.8% | 46.6% | 47.4% | 47.3% | 48.6% | 48.2% |
|               |        |        |        |        |       |       |       |       |       |       |
| <b>C.A.D.</b> |        |        |        |        |       |       |       |       |       |       |
| Masculino     | 2,281  | 2,243  | 2,312  | 2,356  | 1,978 | 2,053 | 1,901 | 1,932 | 1,712 | 1,794 |
| %             | 71.1%  | 69.3%  | 69.4%  | 69.4%  | 69.0% | 69.2% | 68.6% | 68.1% | 68.2% | 67.8% |
| Femenino      | 929    | 995    | 1,018  | 1,037  | 888   | 914   | 870   | 905   | 797   | 851   |
| %             | 28.9%  | 30.7%  | 30.6%  | 30.6%  | 31.0% | 30.8% | 31.4% | 31.9% | 31.8% | 32.2% |
|               |        |        |        |        |       |       |       |       |       |       |
| <b>UAM-A</b>  |        |        |        |        |       |       |       |       |       |       |
| Masculino     | 10,619 | 10,523 | 10,345 | 10,538 | 8,927 | 9,378 | 8,744 | 8,897 | 8,028 | 8,383 |
| %             | 73.0%  | 71.7%  | 71.5%  | 71.5%  | 70.9% | 70.8% | 70.0% | 69.7% | 68.8% | 68.9% |
| Femenino      | 3,923  | 4,146  | 4,128  | 4,208  | 3,663 | 3,877 | 3,755 | 3,865 | 3,634 | 3,790 |
| %             | 27.0%  | 28.3%  | 28.5%  | 28.5%  | 29.1% | 29.2% | 30.0% | 30.3% | 31.2% | 31.1% |

Fuente: DIPLADI, 1997-1998. Coordinación de Sistemas Escolares, UAM-A, 1999-2001.

Elaboró: COPLAN, 2002

MATRÍCULA DE LICENCIATURA, POR SEXO  
UNIDAD AZCAPOTZALCO  
2001




\* Porcentaje calculado a partir del promedio de la matrícula para los trimestres de 2001.

Elaboró: COPLAN 2002

2.3.1. MATRÍCULA DE LICENCIATURA, POR SEXO  
CIENCIAS BÁSICAS E INGENIERÍA

| Licenciatura           | Invierno     |            | Primavera    |            | Otoño        |            |
|------------------------|--------------|------------|--------------|------------|--------------|------------|
|                        | Masculino    | Femenino   | Masculino    | Femenino   | Masculino    | Femenino   |
| Ingeniería Ambiental   | 199          | 127        | 182          | 134        | 182          | 128        |
| Ingeniería Civil       | 492          | 47         | 514          | 45         | 506          | 43         |
| Ingeniería Eléctrica   | 427          | 19         | 418          | 17         | 389          | 16         |
| Ingeniería Electrónica | 1,099        | 112        | 1,169        | 112        | 1,268        | 134        |
| Ingeniería Física      | 161          | 38         | 169          | 39         | 182          | 41         |
| Ingeniería Industrial  | 734          | 153        | 762          | 156        | 808          | 176        |
| Ingeniería Mecánica    | 641          | 24         | 680          | 23         | 711          | 24         |
| Ingeniería Metalúrgica | 96           | 21         | 83           | 19         | 80           | 21         |
| Ingeniería Química     | 302          | 252        | 305          | 251        | 326          | 259        |
| <b>TOTAL C.B.I.</b>    | <b>4,151</b> | <b>793</b> | <b>4,282</b> | <b>796</b> | <b>4,452</b> | <b>842</b> |


2001



\* Porcentaje calculado a partir del promedio de la matrícula para los tres trimestres de 2001.

Fuente: Coordinación de Sistemas Escolares UAM-A, 2001.


Elaboró: COPLAN, 2002



### 2.3.2. MATRÍCULA DE LICENCIATURA, POR SEXO CIENCIAS SOCIALES Y HUMANIDADES

| Licenciatura        | Invierno     |              | Primavera    |              | Otoño        |              |
|---------------------|--------------|--------------|--------------|--------------|--------------|--------------|
|                     | Masculino    | Femenino     | Masculino    | Femenino     | Masculino    | Femenino     |
| Administración      | 542          | 512          | 562          | 526          | 597          | 588          |
| Derecho             | 904          | 692          | 952          | 725          | 987          | 768          |
| Economía            | 413          | 414          | 458          | 428          | 478          | 433          |
| Sociología          | 306          | 426          | 335          | 464          | 372          | 471          |
| <b>Total C.S.H.</b> | <b>2,165</b> | <b>2,044</b> | <b>2,307</b> | <b>2,143</b> | <b>2,434</b> | <b>2,260</b> |

2001



\* Porcentaje calculado a partir del promedio de la matrícula para los tres trimestres de 2001.

Fuente: Coordinación de Sistemas Escolares UAM-A, 2001


Elaboró: COPLAN, 2002



2.3.3. MATRÍCULA DE LICENCIATURA, POR SEXO  
CIENCIAS Y ARTES PARA EL DISEÑO

| Licenciatura                            | Invierno     |            | Primavera    |            | Otoño        |            |
|---|--------------|------------|--------------|------------|--------------|------------|
|   | Masculino    | Femenino   | Masculino    | Femenino   | Masculino    | Femenino   |
| Arquitectura                            | 838          | 278        | 873          | 295        | 898          | 287        |
| Diseño de la<br>Comunicación<br>Gráfica | 534          | 355        | 568          | 372        | 569          | 375        |
| Diseño Industrial                       | 340          | 164        | 353          | 184        | 374          | 193        |
| <b>Total C.A.D.</b>                     | <b>1,712</b> | <b>797</b> | <b>1,794</b> | <b>851</b> | <b>1,841</b> | <b>855</b> |

2001



\* Porcentaje calculado a partir del promedio de la matrícula para los tres trimestres de 2001.

Fuente: Coordinación de Sistemas Escolares UAM-A, 2001.

Elaboró: COPLAN, 2002



## 3. EGRESADOS Y TITULADOS

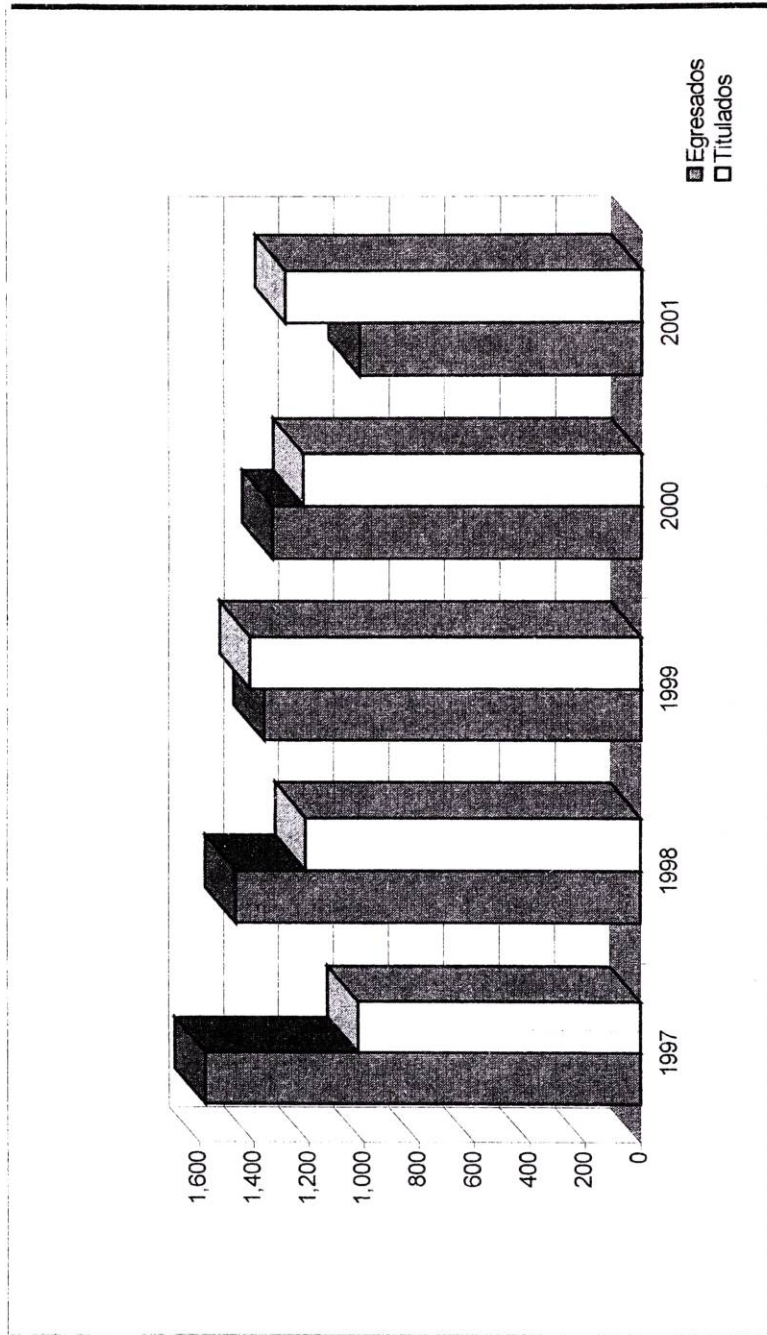
3.1. EGRESADOS Y TITULADOS DE LICENCIATURA  
UNIDAD AZCAPOTZALCO  
1997 – 2001

|                  | 1997         | 1998         | 1999         | 2000         | 2001         |
|------------------|--------------|--------------|--------------|--------------|--------------|
| <b>C.B.I.</b>    |              |              |              |              |              |
| Egresados        | 411          | 424          | 386          | 325          | 182          |
| Titulados        | 295          | 346          | 427          | 318          | 343          |
| <b>C.S.H.</b>    |              |              |              |              |              |
| Egresados        | 741          | 632          | 624          | 599          | 526          |
| Titulados        | 455          | 547          | 612          | 542          | 562          |
| <b>C.A.D.</b>    |              |              |              |              |              |
| Egresados        | 425          | 410          | 353          | 408          | 309          |
| Titulados        | 271          | 319          | 375          | 360          | 380          |
| <b>UAM-A</b>     |              |              |              |              |              |
| <b>Egresados</b> | <b>1,577</b> | <b>1,466</b> | <b>1,363</b> | <b>1,332</b> | <b>1,017</b> |
| <b>Titulados</b> | <b>1,021</b> | <b>1,212</b> | <b>1,414</b> | <b>1,220</b> | <b>1,285</b> |

Fuente: DIPLADI, 1997-1998. Informe de Rectoría General, 1999. Dirección de Sistemas Escolares 2000-2001.

Elaboró: COPLAN, 2002

EGRESADOS Y TITULADOS DE LICENCIATURA  
UNIDAD AZCAPOTZALCO  
1997 - 2001



Elaboró: COPLAN, 2002


3.1.1. EGRESADOS Y TITULADOS DE LICENCIATURA  
CIENCIAS BÁSICAS E INGENIERÍA  
POR PLAN DE ESTUDIOS  
1997–2001

| Licenciatura            | 1997       | 1998       | 1999       | 2000       | 2001       |
|-------------------------|------------|------------|------------|------------|------------|
| <b>Ing. Ambiental</b>   |            |            |            |            |            |
| Egresados               | 30         | 15         | 36         | 29         | 16         |
| Titulados               | 17         | 26         | 26         | 33         | 29         |
| <b>Ing. Civil</b>       |            |            |            |            |            |
| Egresados               | 53         | 28         | 50         | 54         | 26         |
| Titulados               | 31         | 46         | 48         | 49         | 47         |
| <b>Ing. Eléctrica</b>   |            |            |            |            |            |
| Egresados               | 30         | 57         | 35         | 12         | 15         |
| Titulados               | 25         | 33         | 40         | 9          | 32         |
| <b>Ing. Electrónica</b> |            |            |            |            |            |
| Egresados               | 70         | 102        | 75         | 56         | 46         |
| Titulados               | 60         | 65         | 86         | 57         | 71         |
| <b>Ing. Física</b>      |            |            |            |            |            |
| Egresados               | 21         | 16         | 15         | 9          | 5          |
| Titulados               | 8          | 17         | 17         | 7          | 9          |
| <b>Ing. Industrial</b>  |            |            |            |            |            |
| Egresados               | 79         | 78         | 63         | 55         | 30         |
| Titulados               | 67         | 53         | 79         | 60         | 61         |
| <b>Ing. Mecánica</b>    |            |            |            |            |            |
| Egresados               | 56         | 56         | 40         | 36         | 20         |
| Titulados               | 40         | 34         | 51         | 31         | 22         |
| <b>Ing. Metalúrgica</b> |            |            |            |            |            |
| Egresados               | 24         | 17         | 14         | 24         | 9          |
| Titulados               | 15         | 20         | 20         | 22         | 27         |
| <b>Ing. Química</b>     |            |            |            |            |            |
| Egresados               | 48         | 55         | 58         | 50         | 15         |
| Titulados               | 32         | 52         | 60         | 50         | 45         |
| <b>CBI</b>              |            |            |            |            |            |
| <b>Egresados</b>        | <b>411</b> | <b>424</b> | <b>386</b> | <b>325</b> | <b>182</b> |
| <b>Titulados</b>        | <b>295</b> | <b>346</b> | <b>427</b> | <b>318</b> | <b>343</b> |

Fuente: DIPLADI, 1997-1998. Informe de Rectoría General, 1999. Dirección de Sistemas Escolares, 2000-2001.

Elaboró: COPLAN, 2002

EGRESADOS Y TITULADOS DE LICENCIATURA  
CIENCIAS BÁSICAS E INGENIERÍA  
1997 - 2001



Elaboró: COPLAN, 2002

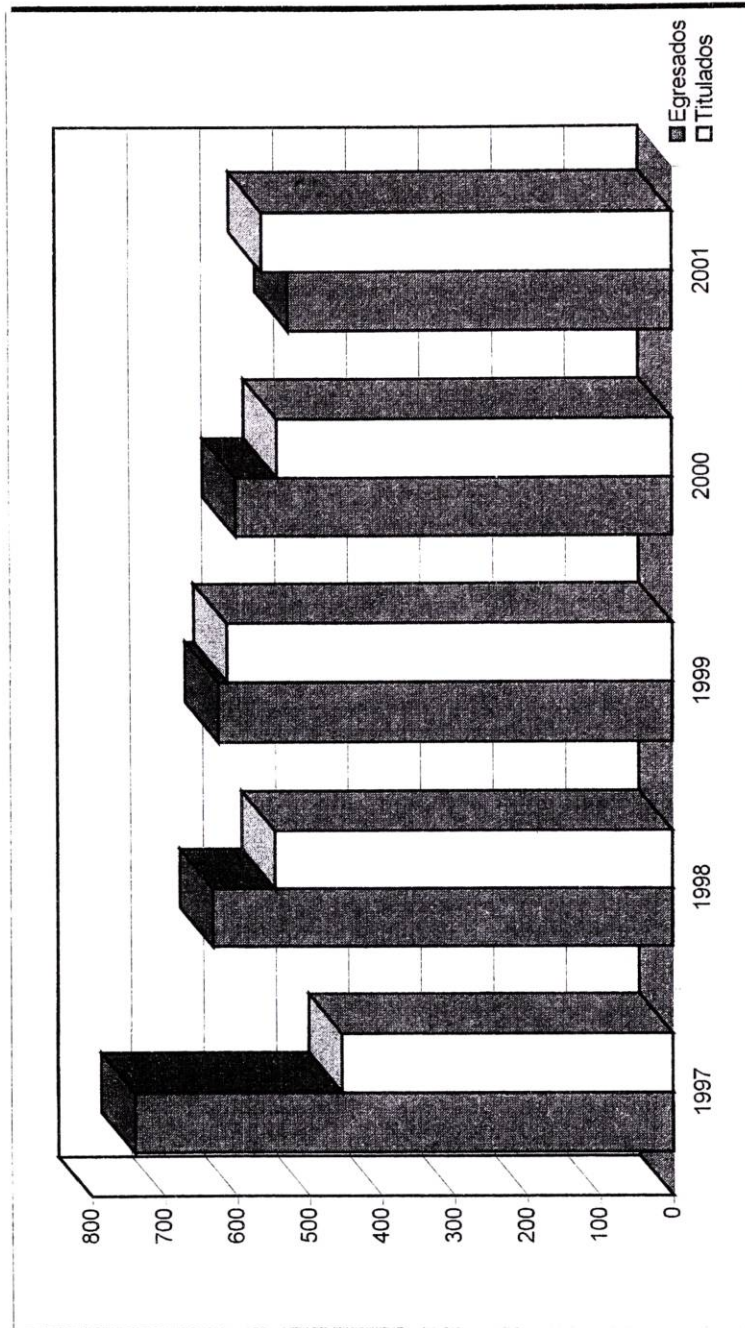
3.1.2. EGRESADOS Y TITULADOS DE LICENCIATURA  
CIENCIAS SOCIALES Y HUMANIDADES  
POR PLAN DE ESTUDIOS  
1997 – 2001

| Licenciatura          | 1997       | 1998       | 1999       | 2000       | 2001       |
|-----------------------|------------|------------|------------|------------|------------|
| <b>Administración</b> |            |            |            |            |            |
| Egresados             | 240        | 184        | 195        | 167        | 157        |
| Titulados             | 124        | 151        | 182        | 155        | 153        |
| <b>Derecho</b>        |            |            |            |            |            |
| Egresados             | 335        | 238        | 277        | 245        | 238        |
| Titulados             | 223        | 258        | 284        | 238        | 237        |
| <b>Economía</b>       |            |            |            |            |            |
| Egresados             | 114        | 90         | 89         | 102        | 48         |
| Titulados             | 68         | 85         | 91         | 66         | 103        |
| <b>Sociología</b>     |            |            |            |            |            |
| Egresados             | 52         | 120        | 63         | 85         | 83         |
| Titulados             | 40         | 53         | 55         | 83         | 69         |
| <b>C.S.H.</b>         |            |            |            |            |            |
| <b>Egresados</b>      | <b>741</b> | <b>632</b> | <b>624</b> | <b>599</b> | <b>526</b> |
| <b>Titulados</b>      | <b>455</b> | <b>547</b> | <b>612</b> | <b>542</b> | <b>562</b> |

Fuente: DIPLADI, 1997-1998. Informe de Rectoría General, 1999. Dirección de Sistemas Escolares, 2000-2001.

Elaboró: COPLAN, 2002

EGRESADOS Y TITULADOS DE LICENCIATURA  
CIENCIAS SOCIALES Y HUMANIDADES  
1997 - 2001



Elaboró: COPLAN, 2002

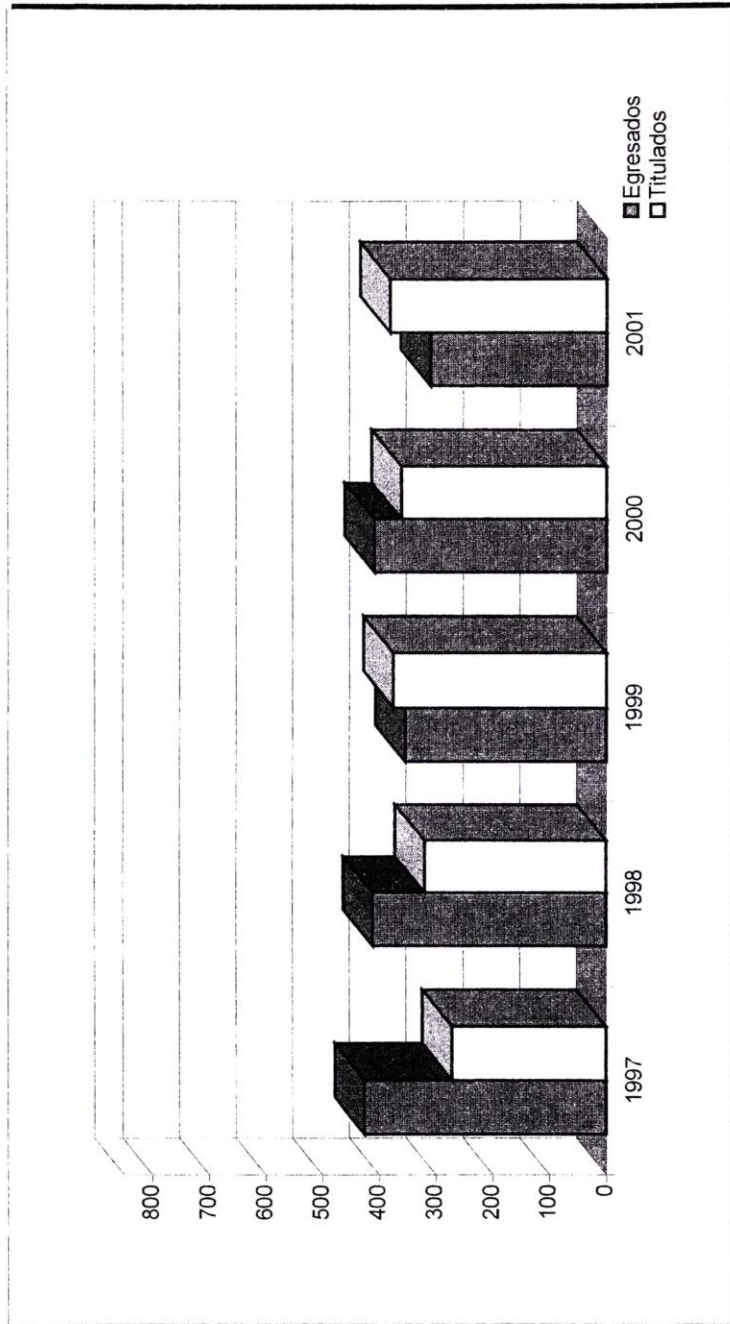
3.1.3. EGRESADOS Y TITULADOS DE LICENCIATURA  
CIENCIAS Y ARTES PARA EL DISEÑO  
POR PLAN DE ESTUDIOS  
1997 – 2001

| Licenciatura                                     | 1997       | 1998       | 1999       | 2000       | 2001       |
|--|------------|------------|------------|------------|------------|
| <b>Arquitectura</b>                              |            |            |            |            |            |
| Egresados  | 231        | 184        | 152        | 151        | 142        |
| Titulados  | 103        | 175        | 152        | 121        | 142        |
| <b>Diseño de la<br/>Comunicación<br/>Gráfica</b> |            |            |            |            |            |
| Egresados  | 136        | 152        | 122        | 160        | 135        |
| Titulados  | 110        | 89         | 160        | 152        | 169        |
| <b>Diseño Industrial</b>                         |            |            |            |            |            |
| Egresados  | 58         | 74         | 79         | 97         | 32         |
| Titulados  | 58         | 55         | 63         | 87         | 69         |
| <b>C.A.D.</b>                                    |            |            |            |            |            |
| <b>Egresados</b>                                 | <b>425</b> | <b>410</b> | <b>353</b> | <b>408</b> | <b>309</b> |
| <b>Titulados</b>                                 | <b>271</b> | <b>319</b> | <b>375</b> | <b>360</b> | <b>380</b> |

Fuente: DIPLADI, 1997-1998. Informe de Rectoría General, 1999. Dirección de Sistemas Escolares, 2000-2001.

Elaboró: COPLAN, 2002

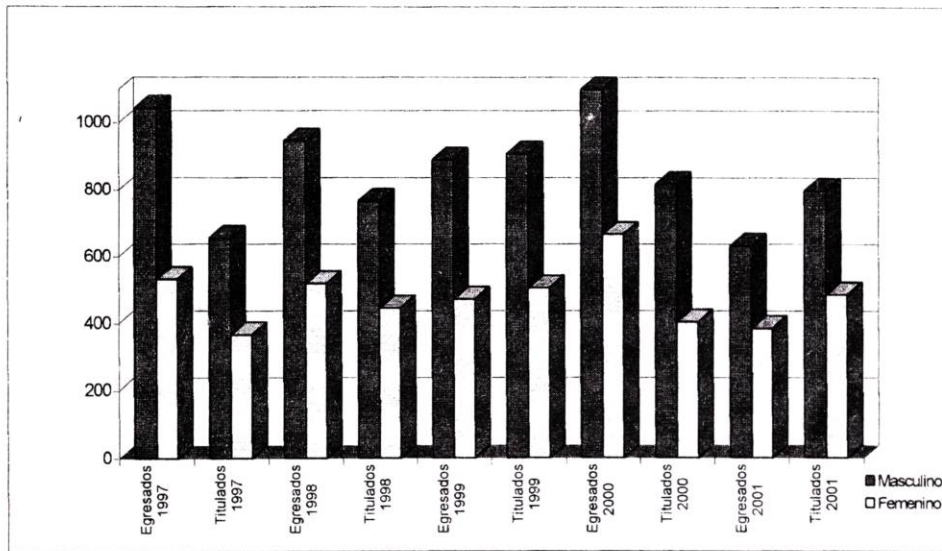
EGRESADOS Y TITULADOS DE LICENCIATURA  
CIENCIAS Y ARTES PARA EL DISEÑO  
1997 - 2001



Elaboró: COPLAN, 2002

3.2. EGRESADOS Y TITULADOS DE LICENCIATURA POR SEXO  
UNIDAD AZCAPOTZALCO  
1997 – 2001

|                  | 1997         |            | 1998       |            | 1999       |            | 2000       |            | 2001       |            |
|------------------|--------------|------------|------------|------------|------------|------------|------------|------------|------------|------------|
|                  | Egresados    | Titulados  | Egresados  | Titulados  | Egresados  | Titulados  | Egresados  | Titulados  | Egresados  | Titulados  |
| <b>C.B.I.</b>    |              |            |            |            |            |            |            |            |            |            |
| Masculino        | 349          | 259        | 364        | 283        | 317        | 362        | 261        | 256        | 158        | 281        |
| Femenino         | 62           | 36         | 60         | 63         | 69         | 65         | 64         | 62         | 24         | 62         |
| <b>C.S.H.</b>    |              |            |            |            |            |            |            |            |            |            |
| Masculino        | 401          | 232        | 311        | 266        | 336        | 305        | 305        | 271        | 277        | 284        |
| Femenino         | 340          | 223        | 321        | 281        | 288        | 307        | 294        | 271        | 249        | 278        |
| <b>C.A.D.</b>    |              |            |            |            |            |            |            |            |            |            |
| Masculino        | 294          | 163        | 271        | 217        | 237        | 240        | 257        | 228        | 196        | 233        |
| Femenino         | 131          | 108        | 139        | 102        | 116        | 135        | 151        | 132        | 113        | 147        |
| <b>UAM-A</b>     |              |            |            |            |            |            |            |            |            |            |
| <b>Masculino</b> | <b>1,044</b> | <b>654</b> | <b>946</b> | <b>766</b> | <b>890</b> | <b>907</b> | <b>823</b> | <b>755</b> | <b>631</b> | <b>798</b> |
| <b>Femenino</b>  | <b>533</b>   | <b>367</b> | <b>520</b> | <b>446</b> | <b>473</b> | <b>507</b> | <b>509</b> | <b>465</b> | <b>386</b> | <b>487</b> |



Fuente: DIPLADI, 1997-1998. Informe de Rectoría General, 1999. Dirección de Sistemas Escolares, 2000-2001.

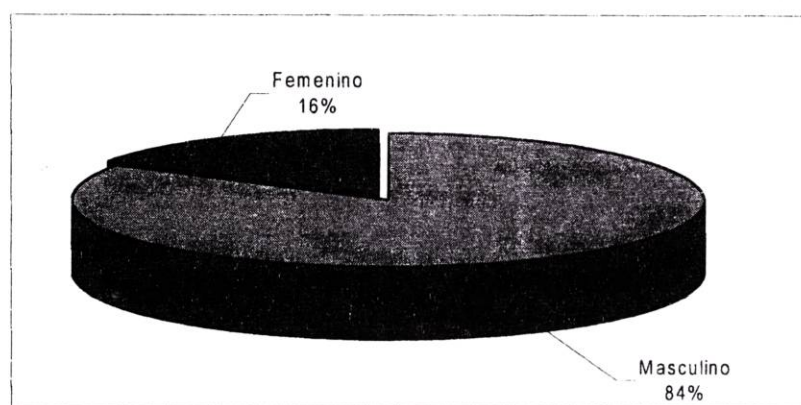
Elaboró: COPLAN, 2002



### 3.2.1. EGRESADOS Y TITULADOS DE LICENCIATURA POR SEXO CIENCIAS BÁSICAS E INGENIERÍA

| Licenciatura        | Egresados  |           | Titulados  |           |
|---------------------|------------|-----------|------------|-----------|
|                     | Masculino  | Femenino  | Masculino  | Femenino  |
| Ing. Ambiental      | 13         | 3         | 15         | 14        |
| Ing. Civil          | 25         | 1         | 40         | 7         |
| Ing. Eléctrica      | 14         | 1         | 32         | -         |
| Ing. Electrónica    | 42         | 4         | 63         | 8         |
| Ing. Física         | 5          | -         | 7          | 2         |
| Ing. Industrial     | 25         | 5         | 48         | 13        |
| Ing. Mecánica       | 18         | 2         | 22         | 0         |
| Ing. Metalúrgica    | 8          | 1         | 24         | 3         |
| Ing. Química        | 8          | 7         | 30         | 15        |
| <b>Total C.B.I.</b> | <b>158</b> | <b>24</b> | <b>281</b> | <b>62</b> |

2001



\* El porcentaje de la gráfica se calculó a partir del promedio de los porcentajes de egresados y titulados por género.

Fuente: Dirección de Sistemas Escolares 2001.


Elaboró: COPLAN, 2002



3.2.2. EGRESADOS Y TITULADOS DE LICENCIATURA POR SEXO  
CIENCIAS SOCIALES Y HUMANIDADES

| Licenciatura        | Egresados  |            | Titulados  |            |
|---------------------|------------|------------|------------|------------|
|                     | Masculino  | Femenino   | Masculino  | Femenino   |
| Administración      | 85         | 72         | 66         | 88         |
| Derecho             | 130        | 108        | 147        | 90         |
| Economía            | 22         | 26         | 48         | 56         |
| Sociología          | 40         | 43         | 23         | 44         |
| <b>Total C.S.H.</b> | <b>277</b> | <b>249</b> | <b>284</b> | <b>278</b> |

2001



\* El porcentaje de la gráfica se calculó a partir del promedio de los porcentajes de egresados titulados por género.

Fuente: Dirección de Sistemas Escolares 2001.

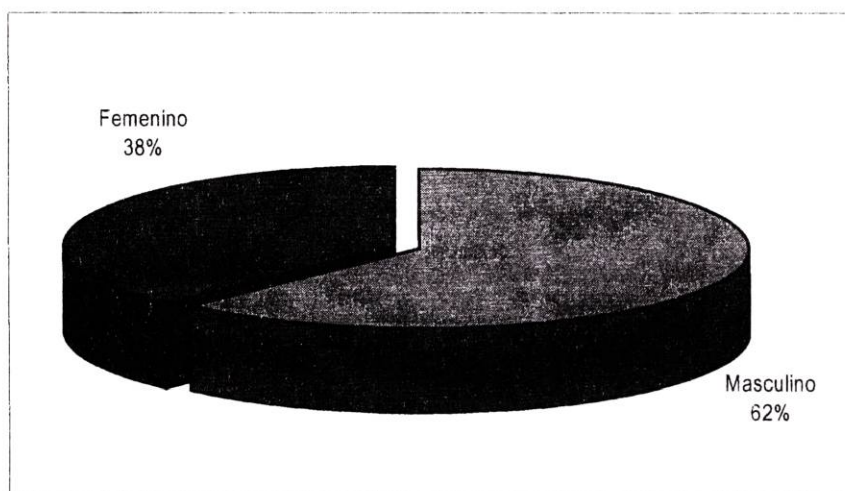
Elaboró: COPLAN, 2002



### 3.2.3. EGRESADOS Y TITULADOS DE LICENCIATURA POR SEXO CIENCIAS Y ARTES PARA EL DISEÑO

| Licenciatura                      | Egresados  |            | Titulados  |            |
|-----------------------------------|------------|------------|------------|------------|
|                                   | Masculino  | Femenino   | Masculino  | Femenino   |
| Arquitectura                      | 99         | 43         | 97         | 45         |
| Diseño de la Comunicación Gráfica | 74         | 61         | 89         | 80         |
| Diseño Industrial                 | 23         | 9          | 47         | 22         |
| <b>Total C.A.D.</b>               | <b>196</b> | <b>113</b> | <b>233</b> | <b>147</b> |

2001



\* El porcentaje de la gráfica se calculó a partir del promedio de los porcentajes de egresados y titulados por género.

Fuente: Dirección de Sistemas Escolares 2001.

Elaboró: COPLAN, 2002



4. POSGRADO

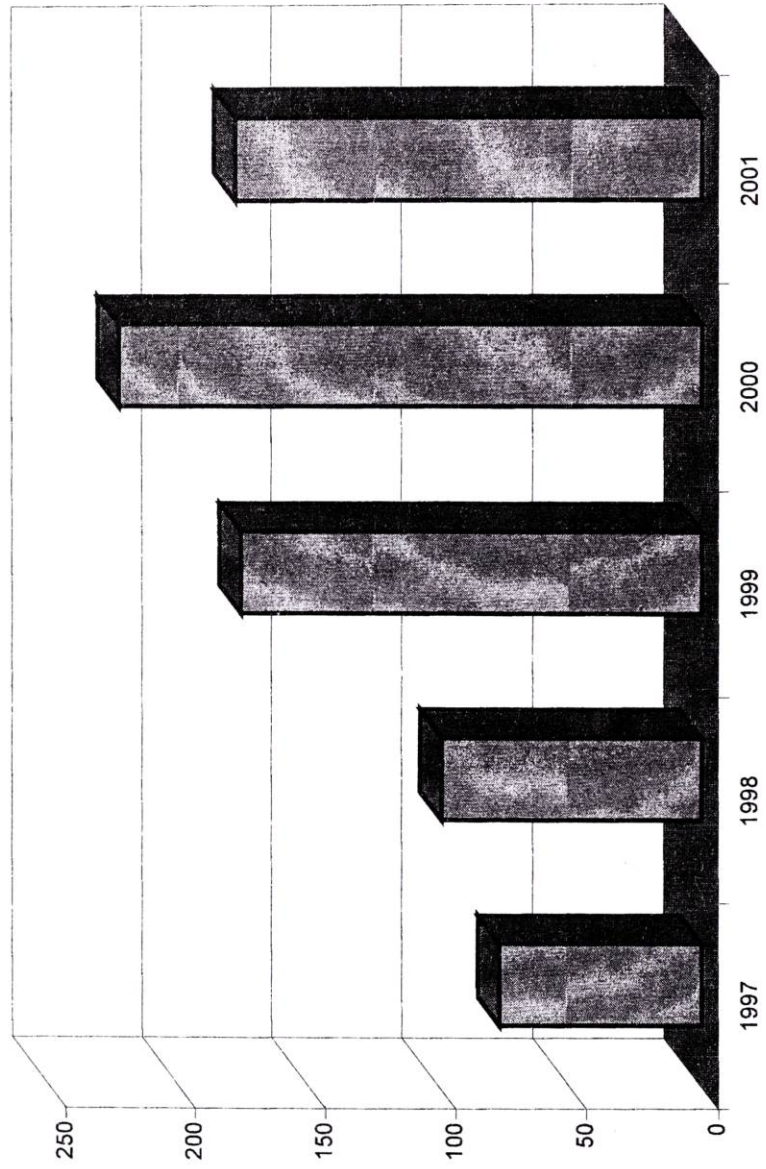
4.1. NUEVO INGRESO A POSGRADO  
UNIDAD AZCAPOTZALCO  
1997-2001

|  | 1997      |          |           | 1998      |           |          | 1999      |           |           | 2000      |           |            | 2001      |           |            |            |          |           |            |            |            |
|--|-----------|----------|-----------|-----------|-----------|----------|-----------|-----------|-----------|-----------|-----------|------------|-----------|-----------|------------|------------|----------|-----------|------------|------------|------------|
|  | I         | P        | O         | Total     | I         | P        | O         | Total     | I         | P         | O         | Total      | I         | P         | O          | Total      |          |           |            |            |            |
| C.B.I.   |           |          |           |           |           |          |           |           |           |           |           |            |           |           |            |            |          |           |            |            |            |
| Mtría. en Ciencias de la Computación             | -         | 7        | 7         | 14        | 3         | 6        | 5         | 14        | -         | 10        | 12        | 22         | 8         | 9         | 9          | 26         | -        | 6         | 17         | 23         |            |
| Posgrado en Ciencias e Ingeniería                |           |          |           |           |           |          |           |           | 30        | -         | 14        | 44         | 28        | 3         | 27         | 58         | 3        | 5         | 20         | 28         |            |
| Posgrado en Ing. Estructural <sup>1</sup>        |           |          |           |           |           |          |           |           |           |           |           |            |           |           |            |            |          |           |            | 9          | 9          |
| C.S.H.   |           |          |           |           |           |          |           |           |           |           |           |            |           |           |            |            |          |           |            |            |            |
| Mtría. en Economía <sup>1</sup>                  | -         | -        | -         | -         | 18        | -        | -         | 18        | -         | -         | -         | -          | 20        | -         | -          | 20         | -        | -         | -          | 22         | 22         |
| Mtría. en Planeación y Políticas M. <sup>2</sup> | -         | -        | 12        | 12        | -         | -        | 16        | 16        | -         | -         | 14        | 14         | -         | -         | -          | -          | -        | -         | -          | -          | -          |
| Mtría. en Historiografía de México <sup>3</sup>  | -         | -        | -         | -         | -         | -        | 16        | 16        | -         | -         | 7         | 7          | -         | -         | 26         | 26         | -        | -         | -          | -          | -          |
| Esp. en Literatura Mexicana del S. XX            | -         | -        | 23        | 23        | -         | -        | 14        | 14        | -         | -         | 23        | 23         | -         | -         | 15         | 15         | -        | -         | -          | 20         | 20         |
| C.A.D.   |           |          |           |           |           |          |           |           |           |           |           |            |           |           |            |            |          |           |            |            |            |
| Posgrado Integral (E.M.D.)                       | 28        | -        | -         | 28        | 21        | -        | -         | 21        | 38        | -         | 28        | 66         | 35        | -         | 43         | 78         | -        | -         | -          | 76         | 76         |
| <b>UAM-A</b>                                     | <b>28</b> | <b>7</b> | <b>42</b> | <b>77</b> | <b>42</b> | <b>6</b> | <b>51</b> | <b>99</b> | <b>68</b> | <b>10</b> | <b>98</b> | <b>176</b> | <b>91</b> | <b>12</b> | <b>120</b> | <b>223</b> | <b>3</b> | <b>11</b> | <b>164</b> | <b>178</b> | <b>178</b> |

<sup>1</sup> A partir de este año, el nuevo ingreso a la Maestría en Economía quedó adscrito al programa de Doctorado en Ciencias Económicas impartido por las tres Unidades. El Posgrado en Ciencias e Ingeniería de la división de CBI, inició actividades académicas en el trimestre 99-1.  
<sup>2</sup> A partir de 2001 se implementó el curso propedéutico en este programa, por lo que el nuevo ingreso para las posteriores generaciones será en el trimestre de Invierno.  
<sup>3</sup> El Posgrado en Ingeniería Estructural aprobado por el Colegio Académico en el 2000, inició actividades a partir del trimestre 01-0.  
 -Trimestre sin convocatoria de Primer Ingreso  
 Fuente: DIPLADI, 1997-1998. Coordinación de Sistemas Escolares, UAM-A, 1999. Dirección de Sistemas Escolares 2000-2001.

Elaboró: COPLAN, 2002

NUEVO INGRESO A POSGRADO  
UNIDAD AZCAPOTZALCO  
1997-2001



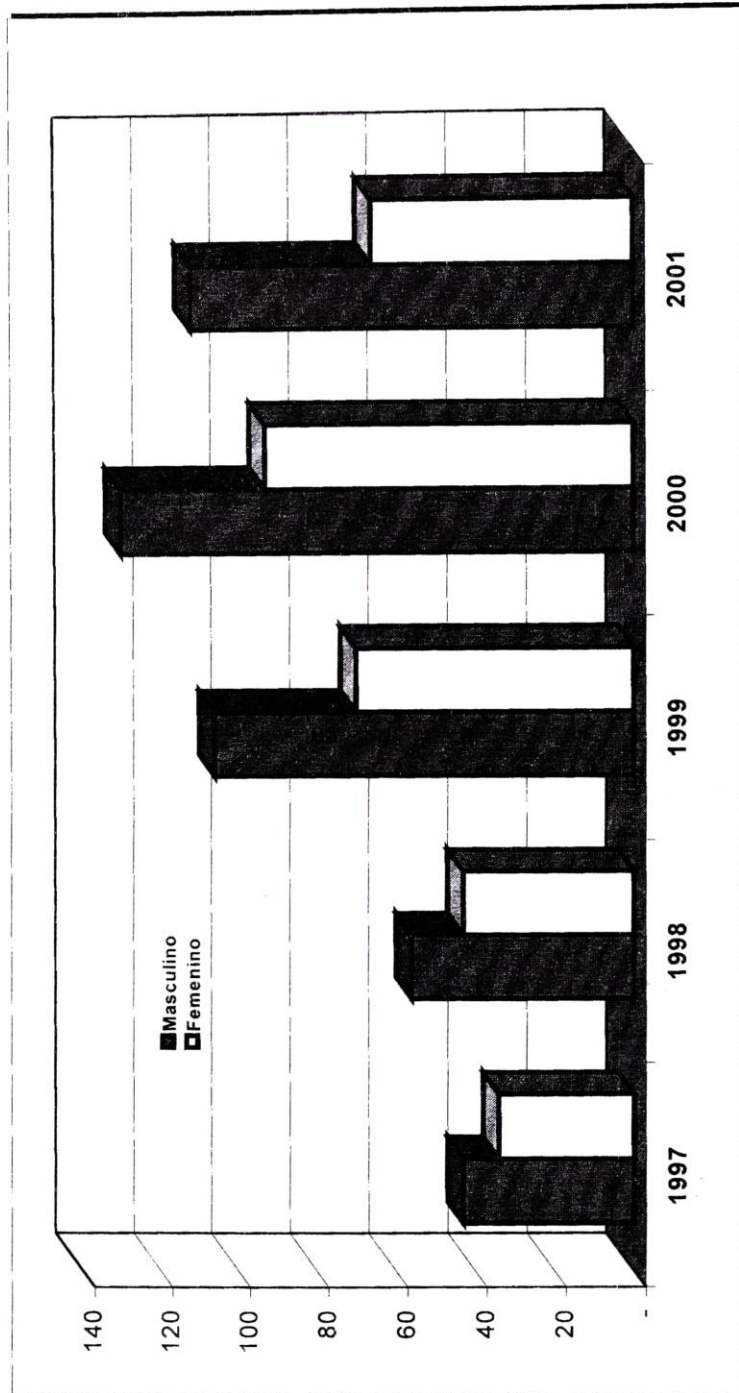
4.2. NUEVO INGRESO A POSGRADO, POR SEXO  
UNIDAD AZCAPOTZALCO  
1997-2001

|   | 1997      |          |       | 1998      |          |       | 1999      |          |       | 2000      |          |       | 2001      |          |       |
|---|-----------|----------|-------|-----------|----------|-------|-----------|----------|-------|-----------|----------|-------|-----------|----------|-------|
|   | MASCULINO | FEMENINO | TOTAL | MASCULINO | FEMENINO | TOTAL | MASCULINO | FEMENINO | TOTAL | MASCULINO | FEMENINO | TOTAL | MASCULINO | FEMENINO | TOTAL |
| C.B.I.  |           |          |       |           |          |       |           |          |       |           |          |       |           |          |       |
| Mtría. en Ciencias de la Computación            | 7         | 7        | 14    | 12        | 2        | 14    | 21        | 1        | 22    | 21        | 5        | 26    | 19        | 4        | 23    |
| Posgrado en Ciencias e Ingeniería               |           |          |       |           |          |       | 22        | 22       | 44    | 32        | 26       | 58    | 18        | 10       | 28    |
| Posgrado Ingeniería Estructural                 |           |          |       |           |          |       |           |          |       |           |          |       | 7         | 2        | 9     |
| C.S.H.  |           |          |       |           |          |       |           |          |       |           |          |       |           |          |       |
| Mtría. en Economía                              |           |          |       | 8         | 10       | 18    |           |          |       | 11        | 9        | 20    | 13        | 9        | 22    |
| Mtría. en Planeación y Políticas Metropolitanas | 8         | 4        | 12    | 9         | 7        | 16    | 7         | 7        | 14    |           |          |       |           |          |       |
| Mtría. en Historiografía de México              |           |          |       | 9         | 7        | 16    | 3         | 4        | 7     | 16        | 10       | 26    |           |          |       |
| Esp. en Literatura Mexicana del Siglo XX        | 7         | 16       | 23    | 8         | 6        | 14    | 13        | 10       | 23    | 6         | 9        | 15    | 11        | 9        | 20    |
| C.A.D.  |           |          |       |           |          |       |           |          |       |           |          |       |           |          |       |
| Posgrado Integral (E.M.D.)                      | 21        | 7        | 28    | 10        | 11       | 21    | 40        | 26       | 66    | 44        | 34       | 78    | 44        | 32       | 76    |
| UAM-A   | 43        | 34       | 77    | 56        | 43       | 99    | 106       | 70       | 176   | 130       | 93       | 223   | 112       | 66       | 178   |

Fuente: DIPLADI, 1997-1998. Coordinación de Sistemas Escolares, UAM-A, 1999. Dirección de Sistemas Escolares 2000-2001.

Elaboró: COPLAN, 2002

NUEVO INGRESO A POSGRADO, POR SEXO  
UNIDAD AZCAPOTZALCO  
1997-2001



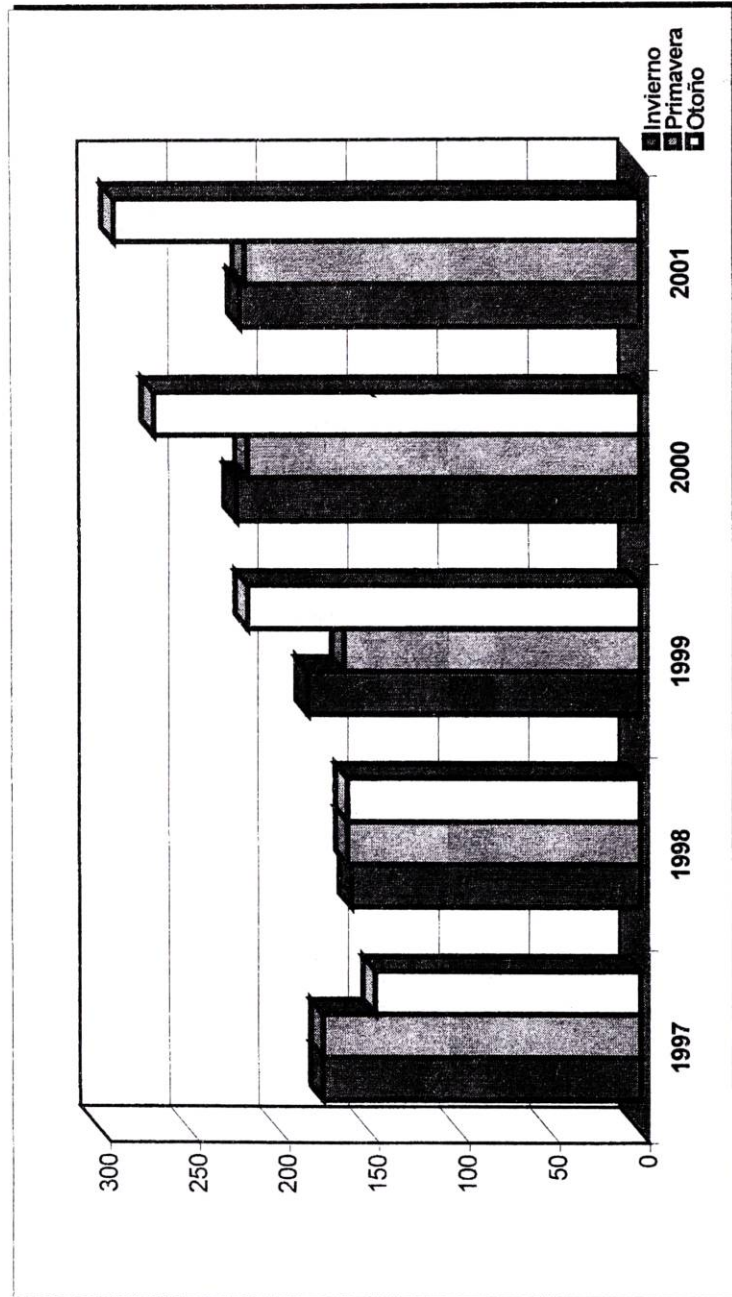
4.3. MATRICULA DE POSGRADO  
UNIDAD AZCAPOTZALCO  
1997-2001

|               | 1997 | 1998 | 1999 | 2000 | 2001 |
|---------------|------|------|------|------|------|
| <b>C.B.I.</b> |      |      |      |      |      |
| Invierno      | 46   | 38   | 59   | 93   | 108  |
| Primavera     | 46   | 42   | 60   | 88   | 103  |
| Otoño         | 44   | 38   | 73   | 117  | 132  |
| <b>C.S.H.</b> |      |      |      |      |      |
| Invierno      | 66   | 79   | 61   | 75   | 65   |
| Primavera     | 79   | 77   | 55   | 71   | 66   |
| Otoño         | 78   | 81   | 76   | 75   | 72   |
| <b>C.A.D.</b> |      |      |      |      |      |
| Invierno      | 64   | 43   | 64   | 56   | 49   |
| Primavera     | 51   | 43   | 49   | 59   | 50   |
| Otoño         | 25   | 43   | 69   | 78   | 88   |
| <b>UAM- A</b> |      |      |      |      |      |
| Invierno      | 176  | 160  | 184  | 224  | 222  |
| Primavera     | 176  | 162  | 164  | 218  | 219  |
| Otoño         | 147  | 162  | 218  | 270  | 292  |

Fuente: DIPLADI, 1997-1998. Coordinación de Sistemas Escolares, UAM-A, 1999. Dirección de Sistemas Escolares, 2000-2001.

Elaboró: COPLAN, 2002

MATRÍCULA DE POSGRADO  
UNIDAD AZCAPOTZALCO  
1997-2001



Elaboró: COPLAN, 2002

4.4. MATRICULA DE POSGRADO, POR PLAN DE ESTUDIOS  
UNIDAD AZCAPOTZALCO  
1997-2001

|  | 1997 | 1998 | 1999 | 2000 | 2001 |
|--|------|------|------|------|------|
| <b>C.B.I.</b>  |      |      |      |      |      |
| <b>Mtría. en Ciencias de la Computación</b>            |      |      |      |      |      |
| Invierno   | 46   | 38   | 29   | 43   | 33   |
| Primavera  | 46   | 42   | 34   | 40   | 29   |
| Otoño  | 44   | 38   | 42   | 37   | 40   |
| <b>Posgrado en Ciencias e Ingeniería<sup>1</sup></b>   |      |      |      |      |      |
| Invierno   |      |      | 30   | 50   | 75   |
| Primavera  |      |      | 26   | 48   | 74   |
| Otoño  |      |      | 31   | 80   | 84   |
| <b>Posgrado en Ingeniería Estructural<sup>2</sup></b>  |      |      |      |      |      |
| Invierno   |      |      |      |      | -    |
| Primavera  |      |      |      |      | -    |
| Otoño  |      |      |      |      | 8    |
| <b>C.S.H.</b>  |      |      |      |      |      |
| <b>Mtría. en Economía</b>                              |      |      |      |      |      |
| Invierno   | 13   | 25   | 12   | 20   | 15   |
| Primavera  | 13   | 23   | 12   | 18   | 15   |
| Otoño  | 10   | 19   | 12   | 15   | 35   |
| <b>Mtría. en Planeación y Políticas Metropolitanas</b> |      |      |      |      |      |
| Invierno   | 17   | 19   | 20   | 25   | 10   |
| Primavera  | 30   | 17   | 19   | 21   | 11   |
| Otoño  | 27   | 27   | 28   | 12   | 3    |
| <b>Mtría. en Historiografía de México</b>              |      |      |      |      |      |
| Invierno   | 26   | 16   | 15   | 13   | 24   |
| Primavera  | 26   | 18   | 11   | 15   | 25   |
| Otoño  | 16   | 14   | 10   | 32   | 14   |
| <b>Esp. en Literatura Mexicana del Siglo XX</b>        |      |      |      |      |      |
| Invierno   | 10   | 19   | 14   | 17   | 16   |
| Primavera  | 10   | 19   | 13   | 17   | 15   |
| Otoño  | 25   | 21   | 26   | 16   | 20   |
| <b>C.A.D.</b>  |      |      |      |      |      |
| <b>Especialización, Maestría y Doctorado en Diseño</b> |      |      |      |      |      |
| Invierno   | 64   | 43   | 64   | 56   | 49   |
| Primavera  | 51   | 43   | 49   | 59   | 50   |
| Otoño  | 25   | 43   | 69   | 78   | 88   |


<sup>1</sup> Este programa inició actividades académicas en el trimestre 99-I.

<sup>2</sup> Este programa inició actividades académicas en el trimestre 01-O.

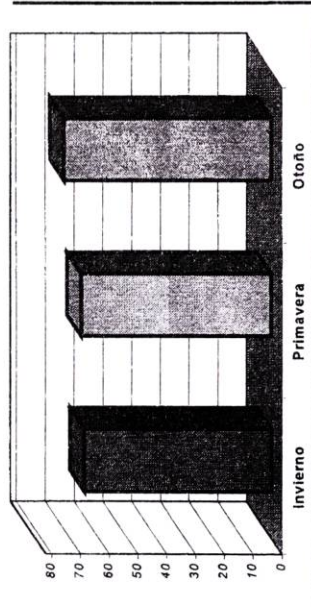
Fuente: DIPLADI, 1997-1998. Coordinación de Sistemas Escolares, UAM-A, 1999. Dirección de Sistemas Escolares 2000-2001.

MATRÍCULA DE POSGRADO  
 POR TRIMESTRE  
 UNIDAD AZCAPOTZALCO  
 2001

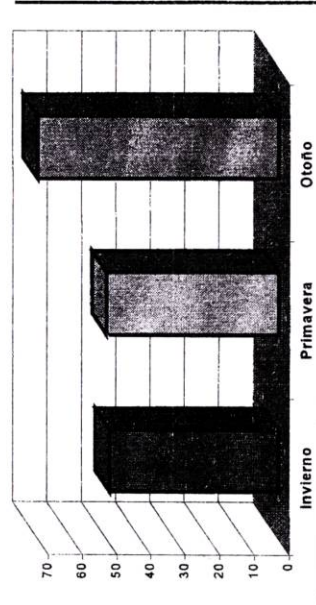
Ciencias Básicas e Ingeniería



Ciencias Sociales y Humanidades



Ciencias y Artes para el Diseño



Elaboró: COPLAN, 2002

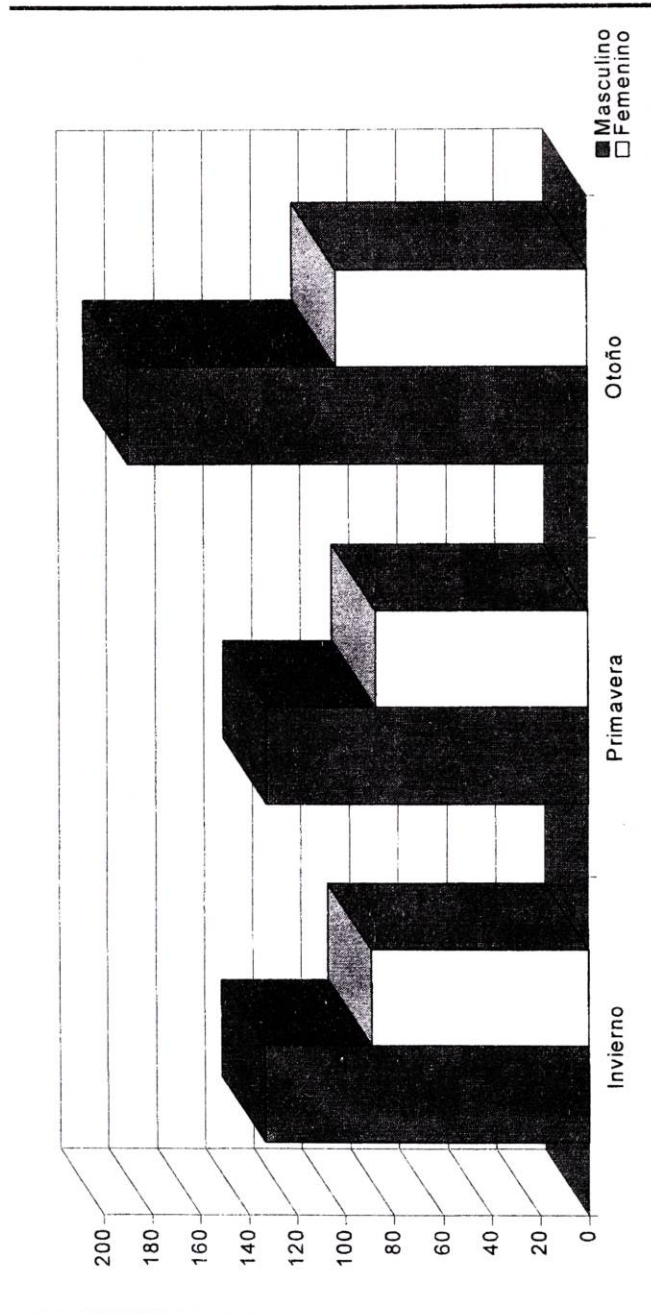
4.5. MATRÍCULA DE POSGRADO, POR SEXO  
UNIDAD AZCAPOTZALCO  
1997-2001

|   | 1997 |     |    | 1998 |    |    | 1999 |    |     | 2000 |     |     | 2001 |     |     |
|---|------|-----|----|------|----|----|------|----|-----|------|-----|-----|------|-----|-----|
|   | I    | P   | O  | I    | P  | O  | I    | P  | O   | I    | P   | O   | I    | P   | O   |
| <b>C.B.I.</b>   |      |     |    |      |    |    |      |    |     |      |     |     |      |     |     |
| <b>Maestría en Ciencias de la Computación</b>           |      |     |    |      |    |    |      |    |     |      |     |     |      |     |     |
| Masculino   | 38   | 38  | 33 | 27   | 32 | 32 | 24   | 28 | 37  | 40   | 36  | 31  | 29   | 25  | 34  |
| Femenino  | 8    | 8   | 11 | 11   | 10 | 6  | 5    | 6  | 5   | 3    | 4   | 6   | 4    | 4   | 6   |
| <b>Posgrado en Ciencias de Ingeniería</b>               |      |     |    |      |    |    |      |    |     |      |     |     |      |     |     |
| Masculino   |      |     |    |      |    |    | 16   | 12 | 15  | 30   | 30  | 43  | 41   | 42  | 51  |
| Femenino  |      |     |    |      |    |    | 14   | 14 | 16  | 20   | 18  | 37  | 34   | 32  | 33  |
| <b>Posgrado en Ingeniería Estructural</b>               |      |     |    |      |    |    |      |    |     |      |     |     |      |     |     |
| Masculino   |      |     |    |      |    |    |      |    |     |      |     |     |      |     | 6   |
| Femenino  |      |     |    |      |    |    |      |    |     |      |     |     |      |     | 2   |
| <b>C.S.H.</b>   |      |     |    |      |    |    |      |    |     |      |     |     |      |     |     |
| <b>Maestría en Economía</b>                             |      |     |    |      |    |    |      |    |     |      |     |     |      |     |     |
| Masculino   | 10   | 10  | 6  | 12   | 12 | 8  | 5    | 5  | 5   | 11   | 11  | 8   | 8    | 8   | 20  |
| Femenino  | 3    | 3   | 4  | 13   | 11 | 11 | 7    | 7  | 7   | 9    | 7   | 7   | 7    | 7   | 15  |
| <b>Maestría en Planeación y Política Metropolitanas</b> |      |     |    |      |    |    |      |    |     |      |     |     |      |     |     |
| Masculino   | 5    | 10  | 13 | 13   | 11 | 14 | 11   | 10 | 13  | 10   | 9   | 6   | 7    | 8   | 2   |
| Femenino  | 12   | 20  | 14 | 6    | 6  | 13 | 9    | 9  | 15  | 15   | 12  | 6   | 3    | 3   | 1   |
| <b>Maestría en Historiografía de México</b>             |      |     |    |      |    |    |      |    |     |      |     |     |      |     |     |
| Masculino   | 11   | 11  | 4  | 5    | 5  | 6  | 10   | 7  | 6   | 7    | 8   | 11  | 12   | 13  | 9   |
| Femenino  | 15   | 15  | 12 | 11   | 13 | 8  | 5    | 4  | 4   | 6    | 7   | 21  | 12   | 12  | 5   |
| <b>Esp. en Literatura Mexicana del Siglo XX</b>         |      |     |    |      |    |    |      |    |     |      |     |     |      |     |     |
| Masculino   | 5    | 5   | 8  | 5    | 5  | 10 | 8    | 8  | 15  | 9    | 9   | 7   | 8    | 7   | 11  |
| Femenino  | 5    | 5   | 17 | 14   | 14 | 11 | 6    | 5  | 11  | 8    | 8   | 9   | 8    | 8   | 9   |
| <b>C.A.D.</b>   |      |     |    |      |    |    |      |    |     |      |     |     |      |     |     |
| <b>Esp., Maestría y Doctorado en Diseño</b>             |      |     |    |      |    |    |      |    |     |      |     |     |      |     |     |
| Masculino   | 48   | 38  | 18 | 25   | 25 | 27 | 20   | 33 | 41  | 26   | 27  | 45  | 28   | 29  | 56  |
| Femenino  | 16   | 13  | 7  | 18   | 18 | 16 | 44   | 16 | 28  | 30   | 32  | 33  | 21   | 21  | 32  |
| <b>UAMA</b>   |      |     |    |      |    |    |      |    |     |      |     |     |      |     |     |
| Masculino   | 117  | 112 | 82 | 87   | 90 | 97 | 78   | 91 | 117 | 133  | 130 | 151 | 133  | 132 | 189 |
| Femenino  | 59   | 64  | 65 | 73   | 72 | 65 | 76   | 47 | 70  | 91   | 88  | 119 | 89   | 87  | 103 |

Fuente: DIPLADI, 1997-1998. Coordinación de Sistemas Escolares UAM-A, 1999. Dirección de Sistemas Escolares 2000-2001.

Elaboró: COPLAN, 2002

MATRÍCULA DE POSGRADO  
POR SEXO  
UNIDAD AZCAPOTZALCO  
2001



Elaboró: COPLAN, 2002

4.6. GRADUADOS DE POSGRADO  
POR PLAN DE ESTUDIOS\*  
1997-2001

|   | 1997      | 1998       | 1999      | 2000      | 2001      |
|---|-----------|------------|-----------|-----------|-----------|
| <b>C.B.I.</b>   | 10        | 5          | 12        | 7         | 11        |
| Mtría en Ciencias de la Computación                       | 10        | 5          | 12        | 5         | 3         |
| Posgrado en Ciencias e Ingeniería                         |           |            | -         | 2         | 8         |
| <b>C.S.H.</b>   | 23        | 60         | 20        | 18        | 14        |
| Mtría. en Economía  | 5         | 7          | -         | 7         | 3         |
| Mtría. en Planeación y Políticas Metropolitanas           | 2         | 6          | 8         | 6         | 2         |
| Mtría. en Historiografía de México                        | 4         | 23         | 3         | 3         | 3         |
| Esp. en Literatura Mexicana del Siglo XX**                | 12        | 24         | 9         | 2         | 6         |
| <b>C.A.D.</b>   | 53        | 44         | 45        | 12        | 13        |
| Especialización en Diseño Ambiental***                    | 10        | -          | -         | 2         | -         |
| Posgrado Integral (Especialización, Maestría y Doctorado) | 43        | 44         | 45        | 10        | 13        |
| <b>TOTAL UNIDAD</b>                                       | <b>86</b> | <b>109</b> | <b>77</b> | <b>37</b> | <b>38</b> |

\* Los datos que se reportan, corresponden a los alumnos que durante el 2001 realizaron el Examen de Grado, hayan concluido o no, el trámite de titulación.


\*\* Dato proporcionado por la Secretaría Académica, como alumnos que concluyeron las uea's del Plan de Estudios en 1997.

\*\*\* A partir trimestre 95-O la Especialización en Diseño Ambiental desaparece; por lo tanto las cifras de graduados que se reportan en esta serie; corresponden a los alumnos que al año en cuestión realizaron el trámite para obtener su diploma.

Fuente: DIPLADI, 1997-1998. Para 1999-2001, Informe del Rector General.

Elaboró: COPLAN, 2002

TITULADOS DE POSGRADO  
UNIDAD AZCAPOTZALCO  
1997 - 2001



Elaboró: COPLAN, 2002

## II. ACADÉMICOS





## 1. PERSONAL ACADÉMICO

1.1. PERSONAL ACADÉMICO  
UNIDAD AZCAPOTZALCO  
2001

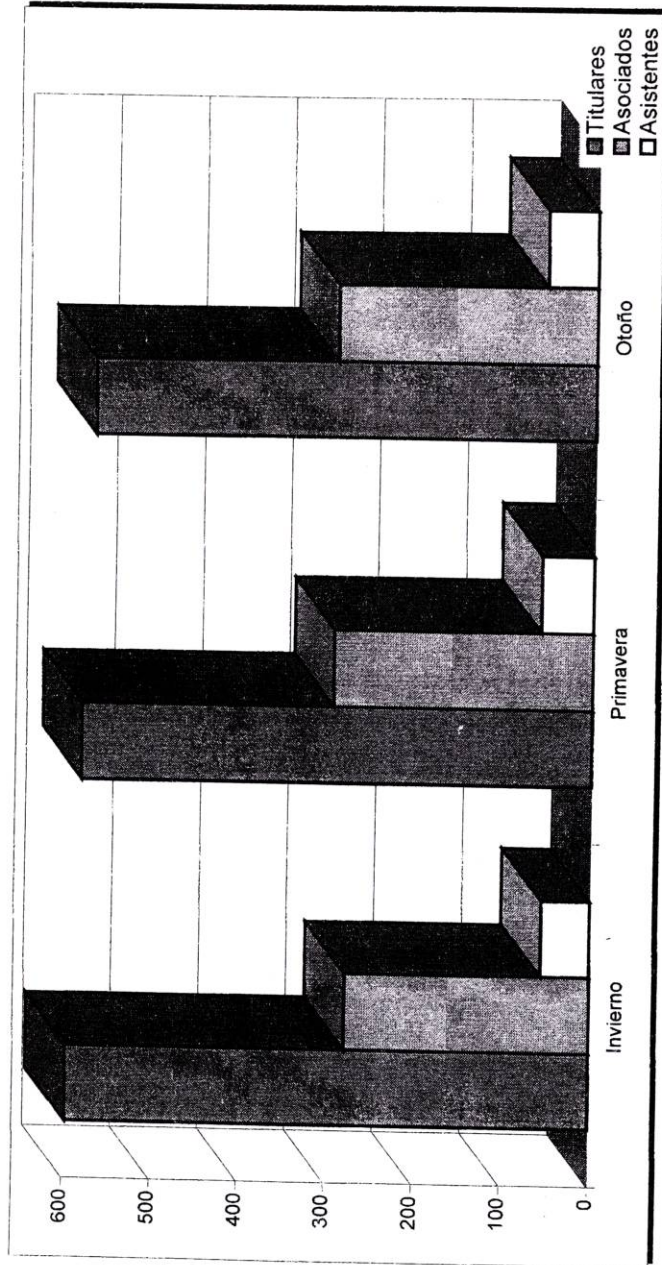
|               | Invierno   |            |           |            | Primavera  |            |           |            | Otoño      |            |           |            |
|---------------|------------|------------|-----------|------------|------------|------------|-----------|------------|------------|------------|-----------|------------|
|               | T.C.       | M.T.       | T.P.      | Total      | T.C.       | M.T.       | T.P.      | Total      | T.C.       | M.T.       | T.P.      | Total      |
| <b>C.B.I.</b> | 231        | 68         | 53        | <b>352</b> | 233        | 70         | 56        | <b>359</b> | 230        | 68         | 53        | <b>351</b> |
| Titulares     | 185        | 11         | 24        | <b>220</b> | 185        | 11         | 23        | <b>219</b> | 181        | 14         | 24        | <b>219</b> |
| Asociados     | 41         | 43         | 20        | <b>104</b> | 42         | 49         | 23        | <b>114</b> | 44         | 44         | 19        | <b>107</b> |
| Asistentes    | 5          | 14         | 9         | <b>28</b>  | 6          | 10         | 10        | <b>26</b>  | 5          | 10         | 10        | <b>25</b>  |
| <b>C.S.H.</b> | 261        | 73         | 7         | <b>341</b> | 256        | 74         | 7         | <b>337</b> | 248        | 87         | 8         | <b>343</b> |
| Titulares     | 200        | 16         | 1         | <b>217</b> | 193        | 15         | 0         | <b>208</b> | 187        | 15         | 1         | <b>203</b> |
| Asociados     | 50         | 50         | 5         | <b>105</b> | 48         | 51         | 6         | <b>105</b> | 47         | 63         | 7         | <b>117</b> |
| Asistentes    | 11         | 7          | 1         | <b>19</b>  | 15         | 8          | 1         | <b>24</b>  | 14         | 9          | 0         | <b>23</b>  |
| <b>C.A.D.</b> | 157        | 65         | 15        | <b>237</b> | 152        | 70         | 16        | <b>238</b> | 141        | 71         | 12        | <b>224</b> |
| Titulares     | 133        | 21         | 6         | <b>160</b> | 127        | 21         | 6         | <b>154</b> | 120        | 21         | 6         | <b>147</b> |
| Asociados     | 22         | 39         | 8         | <b>69</b>  | 22         | 44         | 9         | <b>75</b>  | 19         | 45         | 5         | <b>69</b>  |
| Asistentes    | 2          | 5          | 1         | <b>8</b>   | 3          | 5          | 1         | <b>9</b>   | 2          | 5          | 1         | <b>8</b>   |
| <b>UAM-A*</b> | <b>649</b> | <b>206</b> | <b>75</b> | <b>930</b> | <b>641</b> | <b>214</b> | <b>79</b> | <b>934</b> | <b>619</b> | <b>226</b> | <b>73</b> | <b>918</b> |
| Titulares     | <b>518</b> | <b>48</b>  | <b>31</b> | <b>597</b> | <b>505</b> | <b>47</b>  | <b>29</b> | <b>581</b> | <b>488</b> | <b>50</b>  | <b>31</b> | <b>569</b> |
| Asociados     | <b>113</b> | <b>132</b> | <b>33</b> | <b>278</b> | <b>112</b> | <b>144</b> | <b>38</b> | <b>294</b> | <b>110</b> | <b>152</b> | <b>31</b> | <b>293</b> |
| Asistentes    | <b>18</b>  | <b>26</b>  | <b>11</b> | <b>55</b>  | <b>24</b>  | <b>23</b>  | <b>12</b> | <b>59</b>  | <b>21</b>  | <b>24</b>  | <b>11</b> | <b>56</b>  |

\*No incluye profesores con Licencia o Sabático o que se encuentren ocupando algún cargo de tipo administrativo.

Fuente: Nomina 4, 11 y 19/01. Sección de Personal, CRH, UAM-A.

Elaboró: COPLAN, 2002

PERSONAL ACADÉMICO POR TRIMESTRE  
 UNIDAD AZCAPOTZALCO  
 2001



\* No incluye profesores con licencia o sabático o que se encuentren desempeñando algún cargo administrativo.

Elaboró: COPLAN, 2002

1.1.1. PERSONAL ACADÉMICO  
CIENCIAS BÁSICAS E INGENIERÍA  
2001


|                         | Invierno   |           |           |            | Primavera  |           |           |            | Otoño      |           |           |            |
|-------------------------|------------|-----------|-----------|------------|------------|-----------|-----------|------------|------------|-----------|-----------|------------|
|                         | T.C.       | M.T.      | T.P.      | Total      | T.C.       | M.T.      | T.P.      | Total      | T.C.       | M.T.      | T.P.      | Total      |
| <b>Ciencias Básicas</b> | <b>98</b>  | <b>27</b> | <b>24</b> | <b>149</b> | <b>96</b>  | <b>32</b> | <b>26</b> | <b>154</b> | <b>93</b>  | <b>31</b> | <b>25</b> | <b>149</b> |
| Titulares               | 80         | 6         | 14        | 100        | 78         | 6         | 14        | 98         | 76         | 7         | 15        | 98         |
| Asociados               | 16         | 16        | 8         | 40         | 16         | 23        | 10        | 49         | 16         | 21        | 8         | 45         |
| Asistentes              | 2          | 5         | 2         | 9          | 2          | 3         | 2         | 7          | 1          | 3         | 2         | 6          |
| <b>Electrónica</b>      | <b>34</b>  | <b>4</b>  | <b>6</b>  | <b>44</b>  | <b>39</b>  | <b>3</b>  | <b>5</b>  | <b>47</b>  | <b>39</b>  | <b>3</b>  | <b>4</b>  | <b>46</b>  |
| Titulares               | 24         | 1         | 2         | 27         | 26         | 1         | 1         | 28         | 25         | 1         | 1         | 27         |
| Asociados               | 9          |           | 1         | 10         | 11         | 1         | 1         | 13         | 12         | 1         |           | 13         |
| Asistentes              | 1          | 3         | 3         | 7          | 2          | 1         | 3         | 6          | 2          | 1         | 3         | 6          |
| <b>Energía</b>          | <b>38</b>  | <b>19</b> | <b>14</b> | <b>71</b>  | <b>39</b>  | <b>17</b> | <b>15</b> | <b>71</b>  | <b>40</b>  | <b>13</b> | <b>14</b> | <b>67</b>  |
| Titulares               | 33         | 2         | 4         | 39         | 35         | 2         | 4         | 41         | 35         | 3         | 4         | 42         |
| Asociados               | 5          | 16        | 8         | 29         | 4          | 14        | 9         | 27         | 5          | 9         | 8         | 22         |
| Asistentes              |            | 1         | 2         | 3          |            | 1         | 2         | 3          |            | 1         | 2         | 3          |
| <b>Materiales</b>       | <b>31</b>  | <b>9</b>  | <b>7</b>  | <b>47</b>  | <b>31</b>  | <b>9</b>  | <b>7</b>  | <b>47</b>  | <b>32</b>  | <b>11</b> | <b>7</b>  | <b>50</b>  |
| Titulares               | 24         |           | 4         | 28         | 24         |           | 4         | 28         | 25         | 1         | 4         | 30         |
| Asociados               | 6          | 6         | 2         | 14         | 6          | 6         | 2         | 14         | 6          | 7         | 2         | 15         |
| Asistentes              | 1          | 3         | 1         | 5          | 1          | 3         | 1         | 5          | 1          | 3         | 1         | 5          |
| <b>Sistemas</b>         | <b>30</b>  | <b>9</b>  | <b>2</b>  | <b>41</b>  | <b>28</b>  | <b>9</b>  | <b>3</b>  | <b>40</b>  | <b>26</b>  | <b>10</b> | <b>3</b>  | <b>39</b>  |
| Titulares               | 24         | 2         |           | 26         | 22         | 2         |           | 24         | 20         | 2         |           | 22         |
| Asociados               | 5          | 5         | 1         | 11         | 5          | 5         | 1         | 11         | 5          | 6         | 1         | 12         |
| Asistentes              | 1          | 2         | 1         | 4          | 1          | 2         | 2         | 5          | 1          | 2         | 2         | 5          |
| <b>C.B.I.*</b>          | <b>231</b> | <b>68</b> | <b>53</b> | <b>352</b> | <b>233</b> | <b>70</b> | <b>56</b> | <b>359</b> | <b>230</b> | <b>68</b> | <b>53</b> | <b>351</b> |
| <b>Titulares</b>        | <b>185</b> | <b>11</b> | <b>24</b> | <b>220</b> | <b>185</b> | <b>11</b> | <b>23</b> | <b>219</b> | <b>181</b> | <b>14</b> | <b>24</b> | <b>219</b> |
| <b>Asociados</b>        | <b>41</b>  | <b>43</b> | <b>20</b> | <b>104</b> | <b>42</b>  | <b>49</b> | <b>23</b> | <b>114</b> | <b>44</b>  | <b>44</b> | <b>19</b> | <b>107</b> |
| <b>Asistentes</b>       | <b>5</b>   | <b>14</b> | <b>9</b>  | <b>28</b>  | <b>6</b>   | <b>10</b> | <b>10</b> | <b>26</b>  | <b>5</b>   | <b>10</b> | <b>10</b> | <b>25</b>  |

\* No incluye profesores con Licencia o Sabático o que se encuentren ocupando algún cargo de tipo administrativo.

Fuente: Nomina 4, 11 y 19/01. Sección de Personal, CRH, UAM-A.

Elaboró: COPLAN, 2002

PERSONAL ACADÉMICO POR TRIMESTRE  
CIENCIAS BÁSICAS E INGENIERÍA  
2001



\* No incluye profesores con licencia o sabático o que se encuentren desempeñando algún cargo administrativo.

Elaboró: COPLAN, 2002

1.1.2. PERSONAL ACADÉMICO  
CIENCIAS SOCIALES Y HUMANIDADES  
2001


|                       | Invierno |      |      |       | Primavera |      |      |       | Otoño |      |      |       |
|-----------------------|----------|------|------|-------|-----------|------|------|-------|-------|------|------|-------|
|                       | T.C.     | M.T. | T.P. | Total | T.C.      | M.T. | T.P. | Total | T.C.  | M.T. | T.P. | Total |
| <b>Administración</b> | 41       | 14   | 3    | 58    | 38        | 14   | 1    | 53    | 37    | 15   | 3    | 55    |
| Titulares             | 32       | 1    | 1    | 34    | 29        |      |      | 29    | 27    |      |      | 27    |
| Asociados             | 6        | 11   | 2    | 19    | 4         | 12   | 1    | 17    | 5     | 12   | 3    | 20    |
| Asistentes            | 3        | 2    |      | 5     | 5         | 2    |      | 7     | 5     | 3    |      | 8     |
| <b>Derecho</b>        | 59       | 33   | 1    | 93    | 59        | 33   | 1    | 93    | 54    | 38   | 1    | 93    |
| Titulares             | 44       | 12   |      | 56    | 45        | 12   |      | 57    | 41    | 11   | 1    | 53    |
| Asociados             | 11       | 19   |      | 30    | 9         | 19   |      | 28    | 8     | 25   |      | 33    |
| Asistentes            | 4        | 2    | 1    | 7     | 5         | 2    | 1    | 8     | 5     | 2    |      | 7     |
| <b>Economía</b>       | 59       | 17   | 1    | 77    | 55        | 17   | 1    | 73    | 58    | 16   | 1    | 75    |
| Titulares             | 43       | 2    |      | 45    | 39        | 2    |      | 41    | 43    | 3    |      | 46    |
| Asociados             | 15       | 15   | 1    | 31    | 16        | 15   | 1    | 32    | 15    | 13   | 1    | 29    |
| Asistentes            | 1        |      |      | 1     |           |      |      | 0     |       |      |      | 0     |
| <b>Sociología</b>     | 59       | 3    | 1    | 63    | 59        | 3    | 1    | 63    | 58    | 7    | 1    | 66    |
| Titulares             | 44       | 1    |      | 45    | 43        | 1    |      | 44    | 43    | 1    |      | 44    |
| Asociados             | 12       | 2    | 1    | 15    | 12        | 2    | 1    | 15    | 13    | 6    | 1    | 20    |
| Asistentes            | 3        |      |      | 3     | 4         |      |      | 4     | 2     |      |      | 2     |
| <b>Humanidades</b>    | 43       | 6    | 1    | 50    | 45        | 7    | 3    | 55    | 41    | 11   | 2    | 54    |
| Titulares             | 37       |      |      | 37    | 37        |      |      | 37    | 33    |      |      | 33    |
| Asociados             | 6        | 3    | 1    | 10    | 7         | 3    | 3    | 13    | 6     | 7    | 2    | 15    |
| Asistentes            |          | 3    |      | 3     | 1         | 4    |      | 5     | 2     | 4    |      | 6     |
| <b>C.S.H.*</b>        | 261      | 73   | 7    | 341   | 256       | 74   | 7    | 337   | 248   | 87   | 8    | 343   |
| <b>Titulares</b>      | 200      | 16   | 1    | 217   | 193       | 15   | 0    | 208   | 187   | 15   | 1    | 203   |
| <b>Asociados</b>      | 50       | 50   | 5    | 105   | 48        | 51   | 6    | 105   | 47    | 63   | 7    | 117   |
| <b>Asistentes</b>     | 11       | 7    | 1    | 19    | 15        | 8    | 1    | 24    | 14    | 9    | 0    | 23    |

\* No incluye profesores con Licencia o Sabático o que se encuentren ocupando algún cargo de tipo administrativo.

Fuente: Nomina 4, 11 y 19/01. Sección de Personal, CRH, UAM-A.

Elaboró: COPLAN, 2002

PERSONAL ACADÉMICO POR TRIMESTRE  
CIENCIAS SOCIALES Y HUMANIDADES  
2001



\* No incluye profesores con licencia o sabático o que se encuentren desempeñando algún cargo administrativo.

Elaboró: COPLAN, 2002

1.1.3. PERSONAL ACADÉMICO  
CIENCIAS Y ARTES PARA EL DISEÑO  
2001

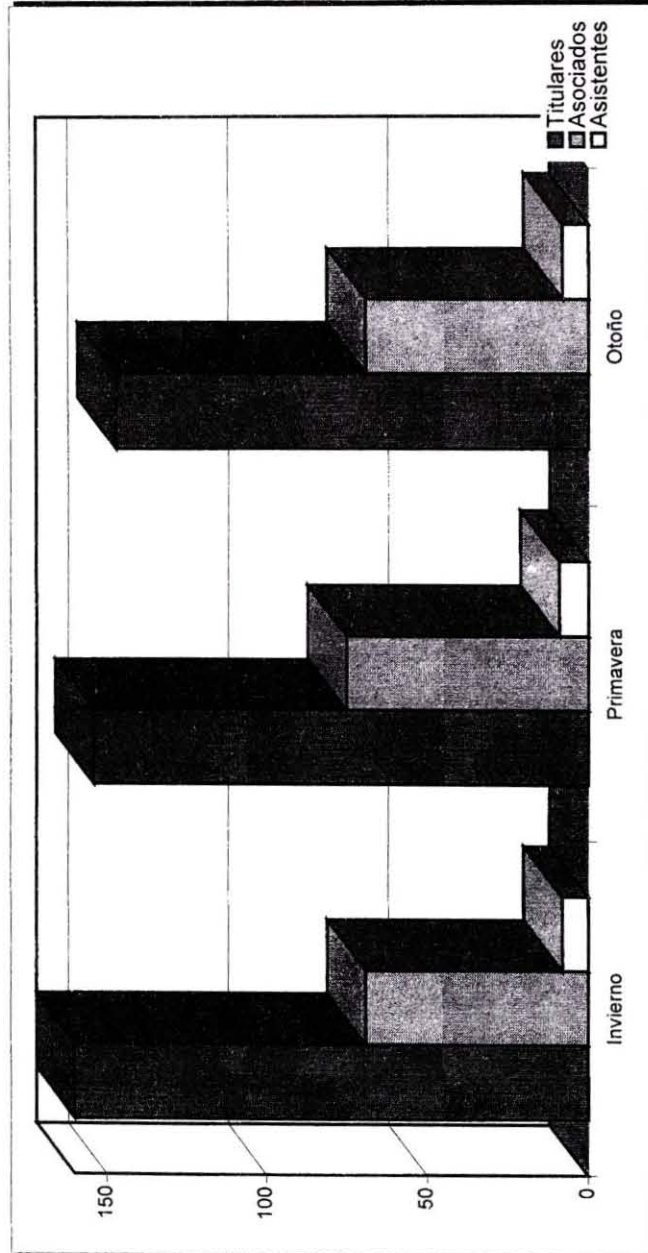
|                       | Invierno   |           |           |            | Primavera  |           |           |            | Otoño      |           |           |            |
|-----------------------|------------|-----------|-----------|------------|------------|-----------|-----------|------------|------------|-----------|-----------|------------|
|                       | T.C.       | M.T.      | T.P.      | Total      | T.C.       | M.T.      | T.P.      | Total      | T.C.       | M.T.      | T.P.      | Total      |
| <b>Evaluación</b>     | <b>44</b>  | <b>17</b> | <b>2</b>  | <b>63</b>  | <b>41</b>  | <b>18</b> | <b>2</b>  | <b>61</b>  | <b>40</b>  | <b>18</b> | <b>2</b>  | <b>60</b>  |
| Titulares             | 36         | 6         | 2         | 44         | 32         | 7         | 2         | 41         | 31         | 7         | 2         | 40         |
| Asociados             | 7          | 10        |           | 17         | 7          | 10        |           | 17         | 7          | 10        |           | 17         |
| Asistentes            | 1          | 1         |           | 2          | 2          | 1         |           | 3          | 2          | 1         |           | 3          |
| <b>Investigación</b>  | <b>29</b>  | <b>8</b>  | <b>2</b>  | <b>39</b>  | <b>26</b>  | <b>8</b>  | <b>2</b>  | <b>36</b>  | <b>25</b>  | <b>8</b>  | <b>2</b>  | <b>35</b>  |
| Titulares             | 23         | 2         |           | 25         | 20         | 2         |           | 22         | 20         | 2         |           | 22         |
| Asociados             | 6          | 6         | 1         | 13         | 6          | 6         | 1         | 13         | 5          | 6         | 1         | 12         |
| Asistentes            |            |           | 1         | 1          |            |           | 1         | 1          |            |           | 1         | 1          |
| <b>Medio Ambiente</b> | <b>30</b>  | <b>14</b> | <b>2</b>  | <b>46</b>  | <b>31</b>  | <b>19</b> | <b>3</b>  | <b>53</b>  | <b>28</b>  | <b>20</b> | <b>1</b>  | <b>49</b>  |
| Titulares             | 27         | 5         | 1         | 33         | 28         | 4         | 1         | 33         | 25         | 4         | 1         | 30         |
| Asociados             | 3          | 9         | 1         | 13         | 3          | 15        | 2         | 20         | 3          | 16        |           | 19         |
| Asistentes            |            |           |           | 0          |            |           |           | 0          |            |           |           | 0          |
| <b>Procesos</b>       | <b>54</b>  | <b>26</b> | <b>9</b>  | <b>89</b>  | <b>54</b>  | <b>25</b> | <b>9</b>  | <b>88</b>  | <b>48</b>  | <b>25</b> | <b>7</b>  | <b>80</b>  |
| Titulares             | 47         | 8         | 3         | 58         | 47         | 8         | 3         | 58         | 44         | 8         | 3         | 55         |
| Asociados             | 6          | 14        | 6         | 26         | 6          | 13        | 6         | 25         | 4          | 13        | 4         | 21         |
| Asistentes            | 1          | 4         |           | 5          | 1          | 4         |           | 5          |            | 4         |           | 4          |
| <b>C.A.D.*</b>        | <b>157</b> | <b>65</b> | <b>15</b> | <b>237</b> | <b>152</b> | <b>70</b> | <b>16</b> | <b>238</b> | <b>141</b> | <b>71</b> | <b>12</b> | <b>224</b> |
| <b>Titulares</b>      | <b>133</b> | <b>21</b> | <b>6</b>  | <b>160</b> | <b>127</b> | <b>21</b> | <b>6</b>  | <b>154</b> | <b>120</b> | <b>21</b> | <b>6</b>  | <b>147</b> |
| <b>Asociados</b>      | <b>22</b>  | <b>39</b> | <b>8</b>  | <b>69</b>  | <b>22</b>  | <b>44</b> | <b>9</b>  | <b>75</b>  | <b>19</b>  | <b>45</b> | <b>5</b>  | <b>69</b>  |
| <b>Asistentes</b>     | <b>2</b>   | <b>5</b>  | <b>1</b>  | <b>8</b>   | <b>3</b>   | <b>5</b>  | <b>1</b>  | <b>9</b>   | <b>2</b>   | <b>5</b>  | <b>1</b>  | <b>8</b>   |

\* No incluye profesores con Licencia o Sabático o que se encuentren ocupando algún cargo de tipo administrativo.

Fuente: Nomina 4, 11 y 19/01. Sección de Personal, CRH, UAM-A.

Elaboró: COPLAN, 2002

PERSONAL ACADÉMICO POR TRIMESTRE  
CIENCIAS Y ARTES PARA EL DISEÑO  
2001



\* No incluye profesores con licencia o sabático o que se encuentren desempeñando algún cargo administrativo..

Elaboró: COPLAN, 2002

1.2. PROFESORES—INVESTIGADORES, POR GRADOS  
ACADÉMICOS<sup>1</sup>  
UNIDAD AZCAPOTZALCO

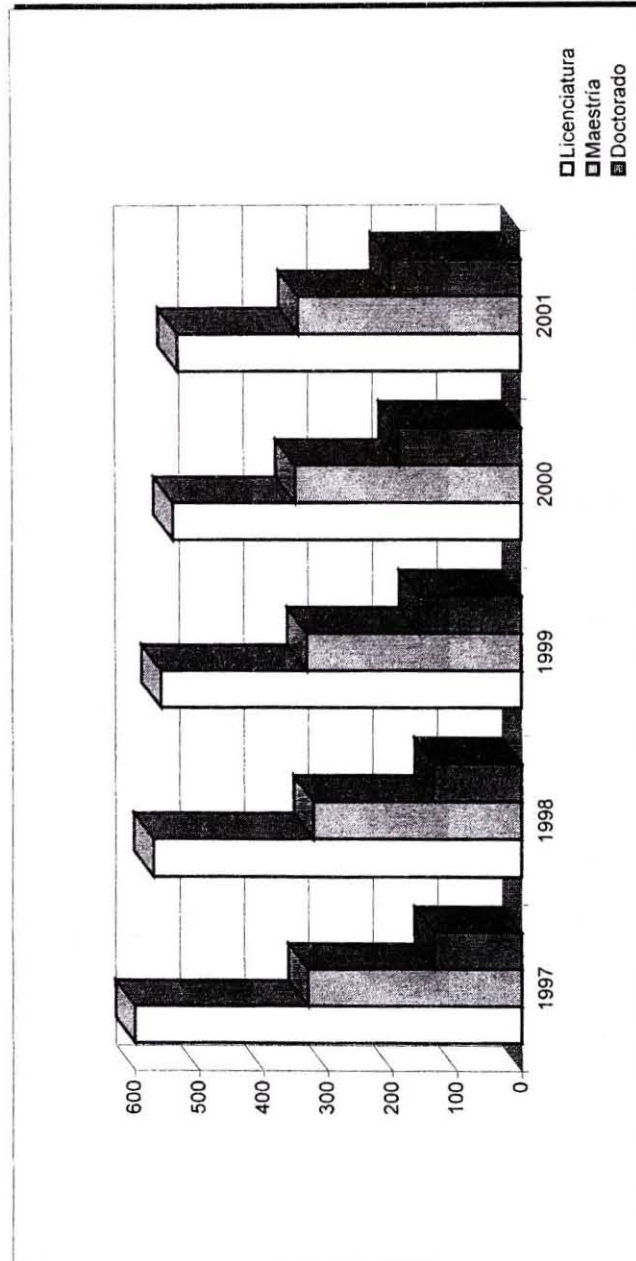
|                     | 1997         | 1998         | 1999         | 2000         | 2001         |
|---------------------|--------------|--------------|--------------|--------------|--------------|
| <b>C.B.I.</b>       | <b>436</b>   | <b>413</b>   | <b>425</b>   | <b>463</b>   | <b>438</b>   |
| Licenciatura        | 196          | 180          | 177          | 183          | 178          |
| Maestría            | 171          | 156          | 163          | 173          | 164          |
| Doctorado           | 69           | 77           | 85           | 107          | 96           |
| <b>C.S.H.</b>       | <b>375</b>   | <b>356</b>   | <b>371</b>   | <b>371</b>   | <b>388</b>   |
| Licenciatura        | 218          | 206          | 199          | 187          | 188          |
| Maestría            | 103          | 105          | 114          | 119          | 119          |
| Doctorado           | 54           | 45           | 58           | 65           | 81           |
| <b>C.A.D.</b>       | <b>255</b>   | <b>259</b>   | <b>253</b>   | <b>245</b>   | <b>251</b>   |
| Licenciatura        | 186          | 185          | 183          | 170          | 166          |
| Maestría            | 57           | 61           | 55           | 58           | 61           |
| Doctorado           | 12           | 13           | 15           | 17           | 24           |
| <b>UAM-A</b>        | <b>1,066</b> | <b>1,028</b> | <b>1,049</b> | <b>1,079</b> | <b>1,077</b> |
| <b>Licenciatura</b> | <b>600</b>   | <b>571</b>   | <b>559</b>   | <b>540</b>   | <b>532</b>   |
| <b>Maestría</b>     | <b>331</b>   | <b>322</b>   | <b>332</b>   | <b>350</b>   | <b>344</b>   |
| <b>Doctorado</b>    | <b>135</b>   | <b>135</b>   | <b>158</b>   | <b>189</b>   | <b>201</b>   |

<sup>1</sup> Solo profesores por Tiempo Indeterminado. Incluye profesores con Licencia o Sabático.

Fuente: Secretarías Académicas Divisionales de CBI, CSH y CAD, 1997-1998. Para 1999-2001, División CBI, CSH; CAD Sección de Ingreso y Promoción.

Elaboró: COPLAN, 2002

PROFESORES INVESTIGADORES, POR GRADO ACADÉMICO  
UNIDAD AZCAPOTZALCO  
1997 - 2001



Elaboró: COPLAN, 2002

1.2.1. PROFESORES—INVESTIGADORES, POR GRADOS  
ACADÉMICOS<sup>1</sup>  
CIENCIAS BÁSICAS E INGENIERÍA

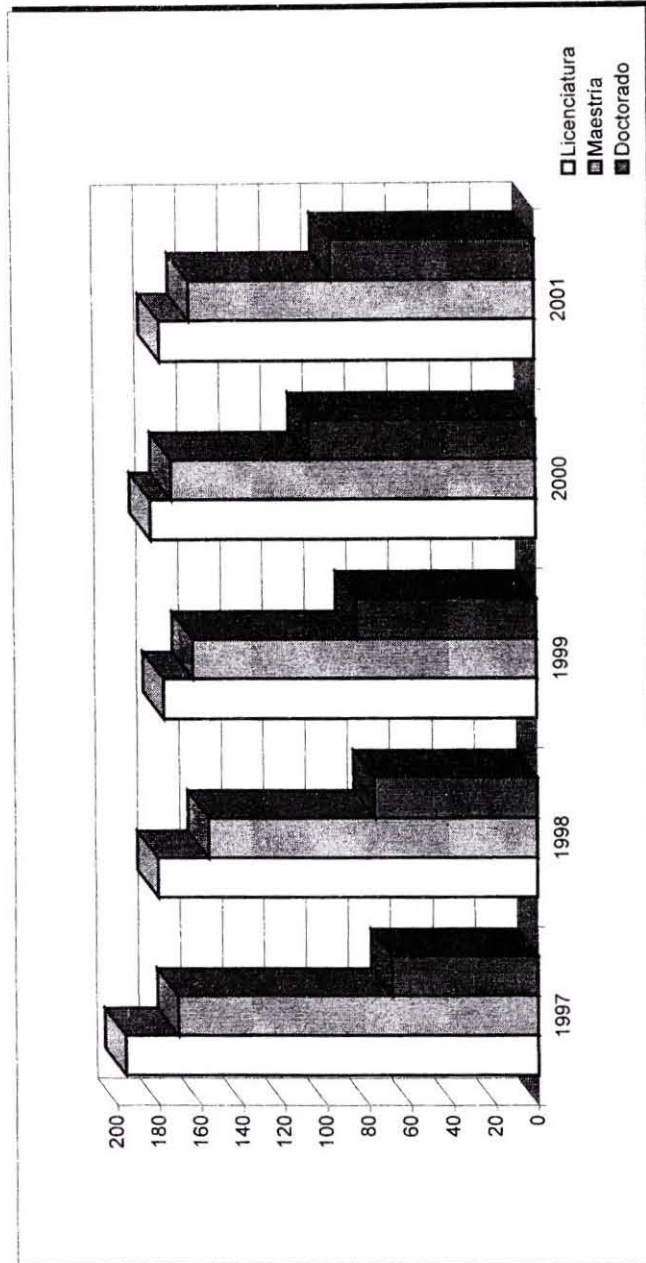
|                         | 1997       | 1998       | 1999       | 2000       | 2001       |
|-------------------------|------------|------------|------------|------------|------------|
| <b>Ciencias Básicas</b> | <b>168</b> | <b>165</b> | <b>171</b> | <b>188</b> | <b>175</b> |
| Licenciatura            | 59         | 54         | 53         | 52         | 48         |
| Maestría                | 72         | 73         | 75         | 79         | 79         |
| Doctorado               | 37         | 38         | 43         | 57         | 48         |
| <b>Electrónica</b>      | <b>62</b>  | <b>59</b>  | <b>64</b>  | <b>64</b>  | <b>65</b>  |
| Licenciatura            | 40         | 35         | 36         | 37         | 41         |
| Maestría                | 16         | 17         | 20         | 20         | 19         |
| Doctorado               | 6          | 7          | 8          | 7          | 5          |
| <b>Energía</b>          | <b>86</b>  | <b>81</b>  | <b>82</b>  | <b>91</b>  | <b>86</b>  |
| Licenciatura            | 41         | 38         | 36         | 44         | 41         |
| Maestría                | 36         | 31         | 33         | 31         | 27         |
| Doctorado               | 9          | 12         | 13         | 16         | 18         |
| <b>Materiales</b>       | <b>61</b>  | <b>59</b>  | <b>59</b>  | <b>63</b>  | <b>63</b>  |
| Licenciatura            | 27         | 32         | 32         | 28         | 30         |
| Maestría                | 25         | 16         | 15         | 21         | 20         |
| Doctorado               | 9          | 11         | 12         | 14         | 13         |
| <b>Sistemas</b>         | <b>59</b>  | <b>49</b>  | <b>49</b>  | <b>57</b>  | <b>49</b>  |
| Licenciatura            | 29         | 21         | 20         | 22         | 18         |
| Maestría                | 22         | 19         | 20         | 22         | 19         |
| Doctorado               | 8          | 9          | 9          | 13         | 12         |
| <b>C.B.I.</b>           | <b>436</b> | <b>413</b> | <b>425</b> | <b>463</b> | <b>438</b> |
| <b>Licenciatura</b>     | <b>196</b> | <b>180</b> | <b>177</b> | <b>183</b> | <b>178</b> |
| <b>Maestría</b>         | <b>171</b> | <b>156</b> | <b>163</b> | <b>173</b> | <b>164</b> |
| <b>Doctorado</b>        | <b>69</b>  | <b>77</b>  | <b>85</b>  | <b>107</b> | <b>96</b>  |

<sup>1</sup> Solo profesores por Tiempo Indeterminado. Incluye profesores con Licencia o Sabático.

Fuente: Secretaría Académica Divisional, 1997-1998. División CBI, Admisión y promoción: 1999-2001.

Elaboró: COPLAN, 2002

PROFESORES INVESTIGADORES, POR GRADO ACADÉMICO  
CIENCIAS BÁSICAS E INGENIERÍA  
1997 - 2001



Elaboró: COPLAN, 2002

1.2.2. PROFESORES—INVESTIGADORES, POR GRADOS  
ACADÉMICOS<sup>1</sup>  
CIENCIAS SOCIALES Y HUMANIDADES

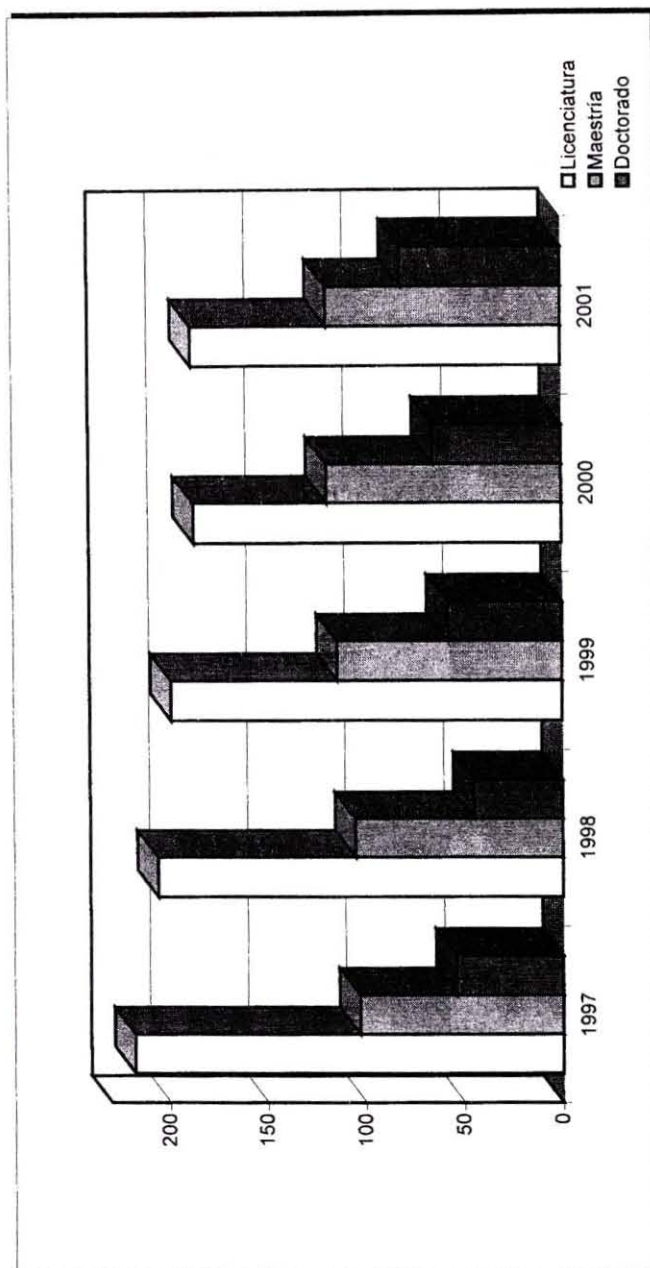
|                       | 1997       | 1998       | 1999       | 2000       | 2001       |
|-----------------------|------------|------------|------------|------------|------------|
| <b>Administración</b> | <b>61</b>  | <b>58</b>  | <b>58</b>  | <b>59</b>  | <b>58</b>  |
| Licenciatura          | 39         | 37         | 34         | 33         | 30         |
| Maestría              | 17         | 17         | 19         | 21         | 21         |
| Doctorado             | 5          | 4          | 5          | 5          | 7          |
| <b>Derecho</b>        | <b>105</b> | <b>97</b>  | <b>103</b> | <b>101</b> | <b>105</b> |
| Licenciatura          | 84         | 82         | 76         | 72         | 73         |
| Maestría              | 12         | 8          | 14         | 16         | 16         |
| Doctorado             | 9          | 7          | 13         | 13         | 16         |
| <b>Economía</b>       | <b>76</b>  | <b>77</b>  | <b>79</b>  | <b>76</b>  | <b>80</b>  |
| Licenciatura          | 32         | 28         | 30         | 28         | 27         |
| Maestría              | 31         | 37         | 36         | 35         | 37         |
| Doctorado             | 13         | 12         | 13         | 13         | 16         |
| <b>Sociología</b>     | <b>86</b>  | <b>76</b>  | <b>78</b>  | <b>78</b>  | <b>82</b>  |
| Licenciatura          | 40         | 31         | 30         | 24         | 26         |
| Maestría              | 27         | 32         | 30         | 33         | 30         |
| Doctorado             | 19         | 13         | 18         | 21         | 26         |
| <b>Humanidades</b>    | <b>47</b>  | <b>48</b>  | <b>53</b>  | <b>57</b>  | <b>63</b>  |
| Licenciatura          | 23         | 28         | 29         | 30         | 32         |
| Maestría              | 16         | 11         | 15         | 14         | 15         |
| Doctorado             | 8          | 9          | 9          | 13         | 16         |
| <b>C.S.H.</b>         | <b>375</b> | <b>356</b> | <b>371</b> | <b>371</b> | <b>388</b> |
| <b>Licenciatura</b>   | <b>218</b> | <b>206</b> | <b>199</b> | <b>187</b> | <b>188</b> |
| <b>Maestría</b>       | <b>103</b> | <b>105</b> | <b>114</b> | <b>119</b> | <b>119</b> |
| <b>Doctorado</b>      | <b>54</b>  | <b>45</b>  | <b>58</b>  | <b>65</b>  | <b>81</b>  |

<sup>1</sup> Solo profesores por Tiempo Indeterminado. Incluye profesores con Licencia o Sabático.

Fuente: División de CSH, 1997-2001.

Elaboró: COPLAN, 2002

PROFESORES INVESTIGADORES, POR GRADO ACADÉMICO  
CIENCIAS SOCIALES Y HUMANIDADES  
1997 - 2001



Elaboró: COPLAN, 2002

1.2.3. PROFESORES—INVESTIGADORES, POR GRADOS ACADÉMICOS<sup>1</sup>  
CIENCIAS Y ARTES PARA EL DISEÑO

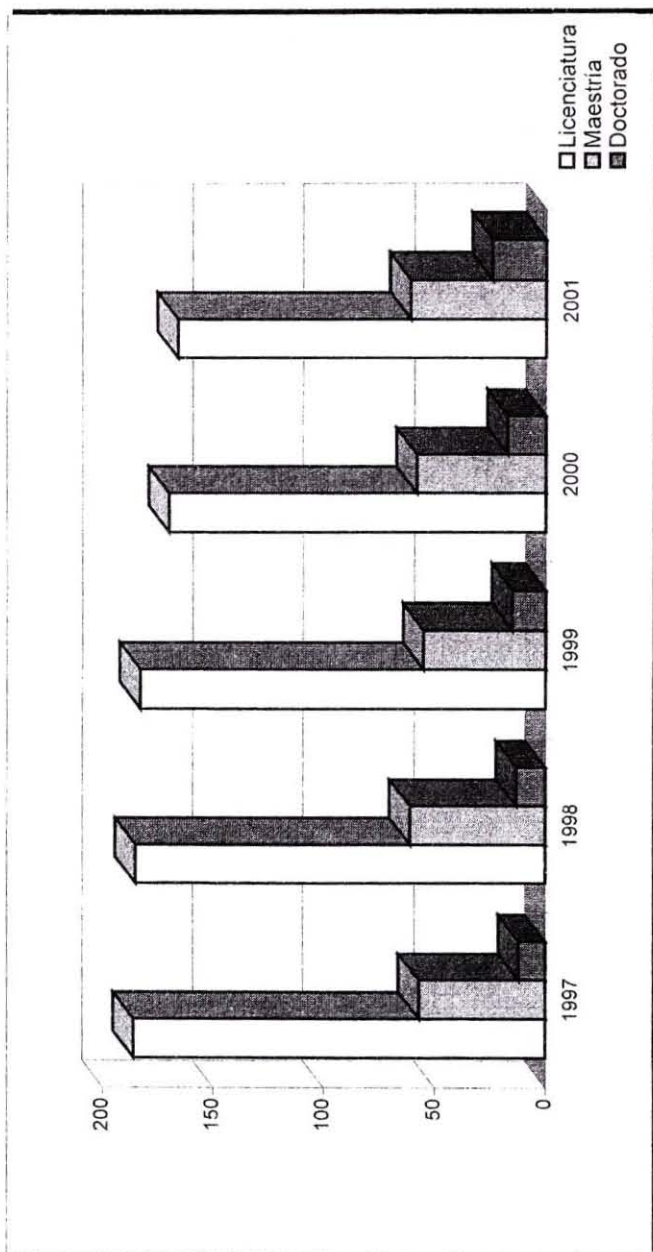
|                       | 1997       | 1998       | 1999       | 2000       | 2001       |
|-----------------------|------------|------------|------------|------------|------------|
| <b>Evaluación</b>     | <b>65</b>  | <b>68</b>  | <b>66</b>  | <b>67</b>  | <b>69</b>  |
| Licenciatura          | 39         | 41         | 41         | 40         | 39         |
| Maestría              | 19         | 19         | 16         | 17         | 18         |
| Doctorado             | 7          | 8          | 9          | 10         | 12         |
| <b>Investigación</b>  | <b>48</b>  | <b>49</b>  | <b>47</b>  | <b>41</b>  | <b>43</b>  |
| Licenciatura          | 36         | 38         | 38         | 31         | 32         |
| Maestría              | 10         | 9          | 7          | 9          | 9          |
| Doctorado             | 2          | 2          | 2          | 1          | 2          |
| <b>Medio Ambiente</b> | <b>49</b>  | <b>49</b>  | <b>49</b>  | <b>47</b>  | <b>47</b>  |
| Licenciatura          | 33         | 32         | 32         | 30         | 28         |
| Maestría              | 13         | 14         | 14         | 14         | 12         |
| Doctorado             | 3          | 3          | 3          | 3          | 7          |
| <b>Procesos</b>       | <b>93</b>  | <b>93</b>  | <b>91</b>  | <b>90</b>  | <b>92</b>  |
| Licenciatura          | 78         | 74         | 72         | 69         | 67         |
| Maestría              | 15         | 19         | 18         | 18         | 22         |
| Doctorado             | 0          | 0          | 1          | 3          | 3          |
| <b>C.A.D.</b>         | <b>255</b> | <b>259</b> | <b>253</b> | <b>245</b> | <b>251</b> |
| <b>Licenciatura</b>   | <b>186</b> | <b>185</b> | <b>183</b> | <b>170</b> | <b>166</b> |
| <b>Maestría</b>       | <b>57</b>  | <b>61</b>  | <b>55</b>  | <b>58</b>  | <b>61</b>  |
| <b>Doctorado</b>      | <b>12</b>  | <b>13</b>  | <b>15</b>  | <b>17</b>  | <b>24</b>  |

<sup>1</sup> Solo profesores por Tiempo Indeterminado. Incluye profesores con Licencia o Sabático.

Fuente: Secretaría Académica de CAD, 1997-1998. Ingreso y Promoción, CAD, 1999-2001.

Elaboró: COPLAN, 2002

PROFESORES INVESTIGADORES, POR GRADO ACADÉMICO  
CIENCIAS Y ARTES PARA EL DISEÑO  
1997 - 2001



Elaboró: COPLAN, 2002

2. BECAS Y ESTÍMULOS

2.1. BECA DE APOYO A LA PERMANENCIA  
UNIDAD AZCAPOTZALCO  
1997-2001

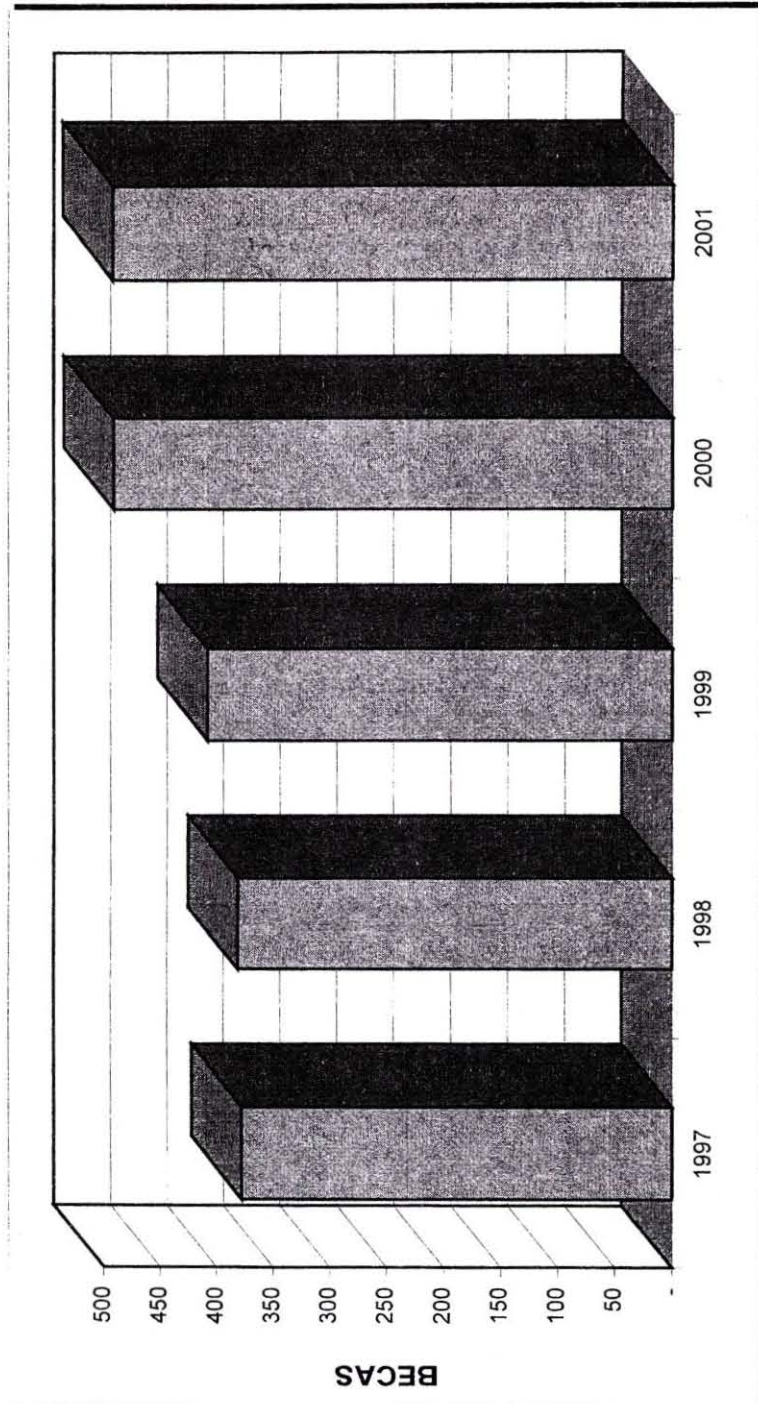
|               | 1997            |            | 1998            |            | 1999            |            | 2000            |            | 2001            |            |
|---------------|-----------------|------------|-----------------|------------|-----------------|------------|-----------------|------------|-----------------|------------|
|               | Part. Académico | Becas %    | Part. Académico | Becas %    | Part. Académico | Becas %    | Part. Académico | Becas %    | Part. Académico | Becas %    |
| <b>C.B.I.</b> | <b>279</b>      | <b>115</b> | <b>310</b>      | <b>115</b> | <b>316</b>      | <b>125</b> | <b>322</b>      | <b>152</b> | <b>314</b>      | <b>151</b> |
| Titulares     | 198             | 99         | 226             | 104        | 245             | 117        | 249             | 136        | 256             | 140        |
| Asociados     | 76              | 15         | 77              | 11         | 63              | 8          | 66              | 15         | 50              | 10         |
| T.A. Titular  | 5               | 1          | 7               | -          | 8               | -          | 7               | 1          | 8               | 1          |
|               |                 | 20.0       |                 |            |                 |            |                 | 14.3       |                 | 12.5       |
| <b>C.S.H.</b> | <b>256</b>      | <b>160</b> | <b>288</b>      | <b>156</b> | <b>293</b>      | <b>171</b> | <b>310</b>      | <b>199</b> | <b>303</b>      | <b>203</b> |
| Titulares     | 199             | 148        | 228             | 151        | 234             | 164        | 258             | 185        | 254             | 194        |
| Asociados     | 57              | 12         | 58              | 5          | 56              | 7          | 49              | 14         | 44              | 8          |
| T.A. Titular  | -               | -          | 2               | -          | 3               | -          | 3               | -          | 5               | 1          |
|               |                 | 21.1       |                 | 8.6        |                 | 12.5       |                 | 28.6       |                 | 18.2       |
|               |                 | -          |                 | -          |                 | -          |                 | -          |                 | 20.0       |
| <b>C.A.D.</b> | <b>193</b>      | <b>103</b> | <b>192</b>      | <b>110</b> | <b>194</b>      | <b>112</b> | <b>199</b>      | <b>140</b> | <b>192</b>      | <b>138</b> |
| Titulares     | 150             | 95         | 159             | 103        | 157             | 103        | 169             | 123        | 166             | 127        |
| Asociados     | 32              | 6          | 24              | 5          | 28              | 6          | 20              | 13         | 17              | 8          |
| T.A. Titular  | 11              | 2          | 9               | 2          | 9               | 3          | 10              | 4          | 9               | 3          |
|               |                 | 18.2       |                 | 22.2       |                 | 33.3       |                 | 40.0       |                 | 33.3       |
| <b>UAM-A</b>  | <b>728</b>      | <b>378</b> | <b>790</b>      | <b>381</b> | <b>803</b>      | <b>408</b> | <b>831</b>      | <b>491</b> | <b>809</b>      | <b>492</b> |
| Titulares     | 547             | 342        | 613             | 358        | 636             | 384        | 676             | 444        | 676             | 461        |
| Asociados     | 165             | 33         | 159             | 21         | 147             | 21         | 135             | 42         | 111             | 26         |
| T.A. Titular  | 16              | 3          | 18              | 2          | 20              | 3          | 20              | 5          | 22              | 5          |
|               |                 | 18.8       |                 | 11.1       |                 | 15.0       |                 | 25.0       |                 | 22.7       |
|               |                 | 51.9       |                 | 48.2       |                 | 50.8       |                 | 59.1       |                 | 60.8       |
|               |                 | 62.5       |                 | 58.4       |                 | 60.4       |                 | 65.7       |                 | 68.2       |
|               |                 | 20.0       |                 | 13.2       |                 | 14.3       |                 | 31.1       |                 | 23.4       |
|               |                 | 18.8       |                 | 11.1       |                 | 15.0       |                 | 25.0       |                 | 22.7       |

1. El Personal Académico en Posibilidad de obtener la Beca debe ser Titular o Asociado, de Tiempo Completo por Tiempo Indeterminado y con una Antigüedad mayor a 2 años (a partir de 1995 la antigüedad mínima es de un año). Para 1997 se consideran también a los Técnicos Académicos Titulares.

\* Fuentes: Personal Académico: Nómina de las quincenas 09/96, 22/97, 11/98, 19/99, 22/00 y 19/01; Becas 2000-2001: Sección de Personal, C.R.H., UAM-A.

Elaboró: COPLAN, 2002

BECA DE APOYO A LA PERMANENCIA  
UNIDAD AZCAPOTZALCO  
1997-2001



Elaboró: COPLAN, 2002

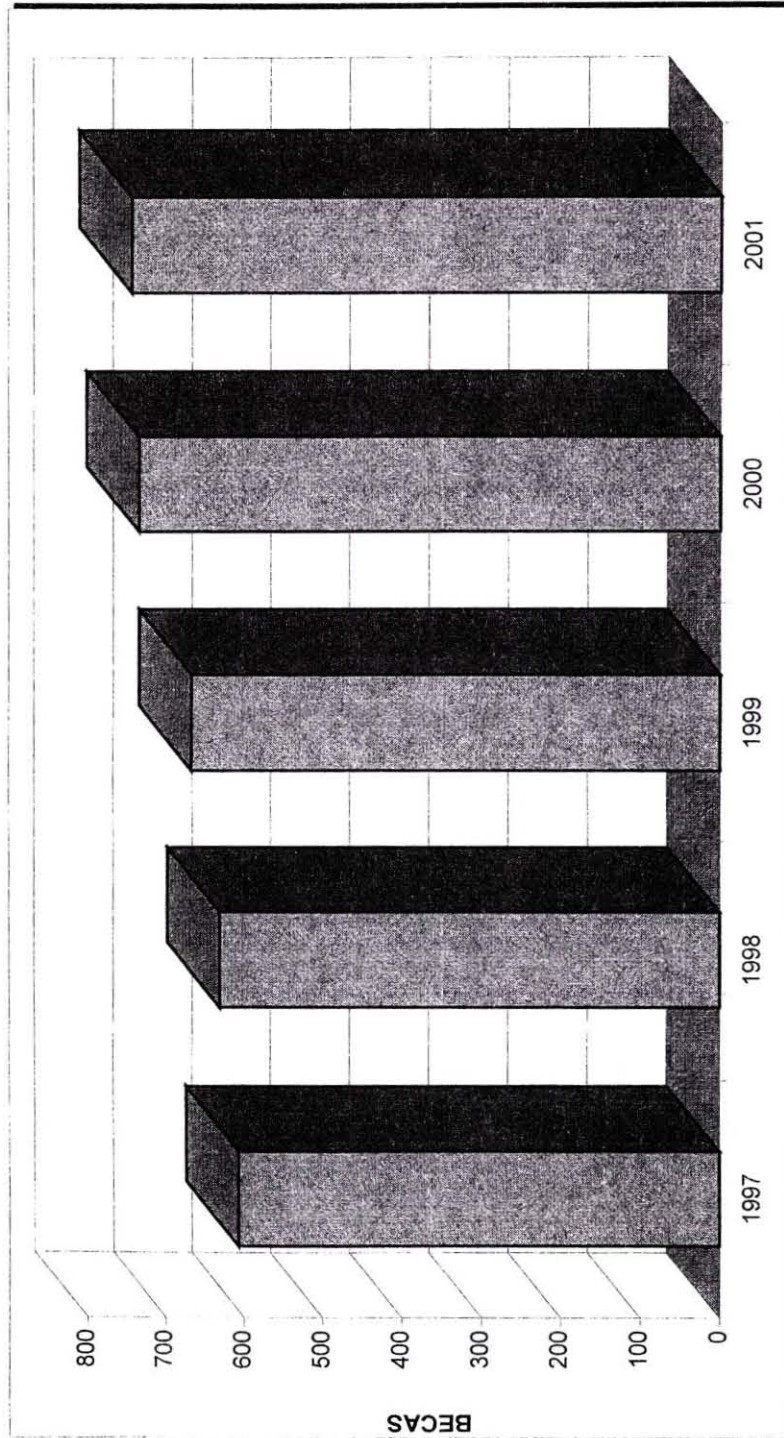
2.2. BECA DE RECONOCIMIENTO A LA CARRERA DOCENTE  
UNIDAD AZCAPOTZALCO  
1997-2001

|               | 1997            |         | 1998            |         | 1999            |         | 2000            |         | 2001            |         |
|---------------|-----------------|---------|-----------------|---------|-----------------|---------|-----------------|---------|-----------------|---------|
|               | Perf. Académico | Becas % | Perf. Académico | Becas % | Perf. Académico | Becas % | Perf. Académico | Becas % | Perf. Académico | Becas % |
| <b>C.B.I.</b> | 311             | 237     | 341             | 244     | 346             | 257     | 343             | 273     | 343             | 276     |
| Titulares     | 208             | 174     | 233             | 185     | 253             | 209     | 240             | 227     | 269             | 234     |
| Asociados     | 97              | 59      | 101             | 56      | 85              | 44      | 96              | 42      | 66              | 38      |
| T. A. Titular | 6               | 4       | 7               | 3       | 8               | 4       | 7               | 4       | 8               | 4       |
|               |                 |         |                 |         |                 |         |                 |         |                 |         |
|               |                 | 76.2    |                 | 71.6    |                 | 74.3    |                 | 79.6    |                 | 80.5    |
|               |                 | 83.7    |                 | 79.4    |                 | 82.6    |                 | 94.6    |                 | 87.0    |
|               |                 | 60.8    |                 | 55.4    |                 | 51.8    |                 | 43.8    |                 | 57.6    |
|               |                 | -       |                 | 42.9    |                 | 50.0    |                 | 57.1    |                 | 50.0    |
| <b>C.S.H.</b> | 294             | 210     | 333             | 218     | 338             | 232     | 352             | 263     | 343             | 275     |
| Titulares     | 210             | 174     | 242             | 190     | 253             | 201     | 276             | 226     | 270             | 246     |
| Asociados     | 82              | 35      | 89              | 27      | 82              | 29      | 73              | 35      | 68              | 27      |
| T. A. Titular | 2               | 1       | 2               | 1       | 3               | 2       | 3               | 2       | 5               | 2       |
|               |                 |         |                 |         |                 |         |                 |         |                 |         |
|               |                 | 71.4    |                 | 65.5    |                 | 68.6    |                 | 74.7    |                 | 80.2    |
|               |                 | 82.9    |                 | 78.5    |                 | 79.4    |                 | 81.9    |                 | 91.1    |
|               |                 | 42.7    |                 | 30.3    |                 | 35.4    |                 | 47.9    |                 | 39.7    |
|               |                 | -       |                 | 50      |                 | 66.7    |                 | 66.7    |                 | 40.0    |
| <b>C.A.D.</b> | 235             | 160     | 242             | 169     | 245             | 178     | 258             | 197     | 231             | 191     |
| Titulares     | 169             | 130     | 179             | 143     | 180             | 150     | 199             | 170     | 185             | 171     |
| Asociados     | 55              | 25      | 51              | 22      | 53              | 24      | 47              | 23      | 35              | 16      |
| T. A. Titular | 11              | 5       | 12              | 4       | 12              | 4       | 12              | 4       | 11              | 4       |
|               |                 |         |                 |         |                 |         |                 |         |                 |         |
|               |                 | 68.1    |                 | 69.8    |                 | 72.7    |                 | 76.4    |                 | 82.7    |
|               |                 | 76.9    |                 | 79.9    |                 | 83.3    |                 | 85.4    |                 | 92.4    |
|               |                 | 45.5    |                 | 43.1    |                 | 45.3    |                 | 48.9    |                 | 45.7    |
|               |                 | -       |                 | 33.3    |                 | 33.3    |                 | 33.3    |                 | 36.4    |
| <b>UAM-A</b>  | 840             | 607     | 916             | 631     | 929             | 667     | 953             | 733     | 917             | 742     |
| Titulares     | 587             | 478     | 654             | 518     | 686             | 560     | 715             | 623     | 724             | 651     |
| Asociados     | 234             | 119     | 241             | 105     | 220             | 97      | 216             | 100     | 169             | 81      |
| T. A. Titular | 19              | 10      | 21              | 8       | 23              | 10      | 22              | 10      | 24              | 10      |
|               |                 |         |                 |         |                 |         |                 |         |                 |         |
|               |                 | 72.3    |                 | 68.9    |                 | 71.8    |                 | 76.9    |                 | 80.9    |
|               |                 | 81.4    |                 | 79.2    |                 | 81.6    |                 | 87.1    |                 | 89.9    |
|               |                 | 50.9    |                 | 43.6    |                 | 44.1    |                 | 46.3    |                 | 47.9    |
|               |                 | 52.6    |                 | 38.1    |                 | 43.5    |                 | 45.5    |                 | 41.7    |

1. El Personal Académico con posibilidad de obtener la Beca debe ser Asociado, Titular o Técnico Académico Titular, de Tiempo Completo o Medio Tiempo, por Tiempo Indeterminado.  
Fuente: Personal Académico. Nómina de las quincenas 09/96, 22/97, 11/98, 19/99, 22/00 y 9/01. Becas: Secretarías Académicas Divisionales 1997. Para 1998-1999, C.S.A. nómina 22 bis. Para el periodo 2000-2001, Sección de Personal, C.R.H. UAM-A.

Elaboró: COPLAN, 2002

BECA DE RECONOCIMIENTO A LA CARRERA DOCENTE  
UNIDAD AZCAPOTZALCO  
1997-2001



Elaboró: COPLAN, 2002

2.3. ESTÍMULO A LA DOCENCIA Y LA INVESTIGACIÓN  
UNIDAD AZCAPOTZALCO  
1997-2001

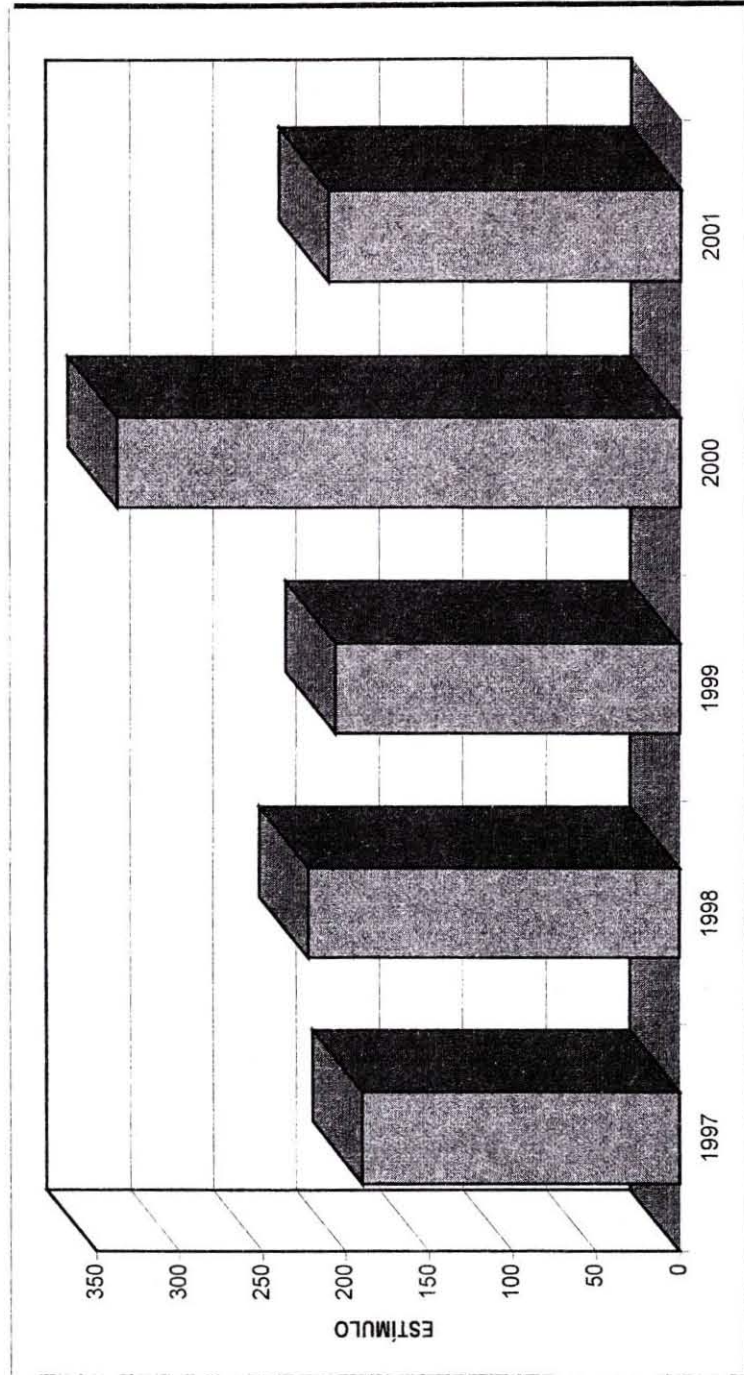
|               | 1997            |             | 1998            |             | 1999            |             | 2000            |             | 2001            |             |
|---------------|-----------------|-------------|-----------------|-------------|-----------------|-------------|-----------------|-------------|-----------------|-------------|
|               | Peri. Académico | Estimulos % | Peri. Académico | Estimulos % | Peri. Académico | Estimulos % | Peri. Académico | Estimulos % | Peri. Académico | Estimulos % |
| <b>C.B.I.</b> | <b>289</b>      | <b>54</b>   | <b>315</b>      | <b>51</b>   | <b>322</b>      | <b>50</b>   | <b>328</b>      | <b>86</b>   | <b>320</b>      | <b>59</b>   |
| Titulares     | 198             | 44          | 224             | 50          | 245             | 49          | 249             | 81          | 256             | 56          |
| Asociados     | 76              | 10          | 76              | 1           | 63              | 1           | 66              | 4           | 50              | 2           |
| Asistentes    | 10              | -           | 8               | -           | 6               | -           | 6               | -           | 6               | -           |
| T.A. Titular  | 5               | -           | 7               | -           | 8               | -           | 7               | 1           | 8               | 1           |
|               |                 |             |                 |             |                 |             |                 |             |                 | 12.5        |
| <b>C.S.H.</b> | <b>270</b>      | <b>74</b>   | <b>303</b>      | <b>112</b>  | <b>306</b>      | <b>113</b>  | <b>323</b>      | <b>148</b>  | <b>316</b>      | <b>105</b>  |
| Titulares     | 199             | 71          | 223             | 111         | 234             | 112         | 258             | 137         | 254             | 103         |
| Asociados     | 57              | 2           | 63              | 1           | 56              | 1           | 49              | 11          | 44              | 2           |
| Asistentes    | 12              | -           | 16              | -           | 13              | -           | 13              | -           | 13              | -           |
| T.A. Titular  | 2               | 1           | 1               | -           | 3               | 2           | 3               | -           | 5               | -           |
|               |                 |             |                 |             |                 |             |                 |             |                 | 33.2        |
| <b>C.A.D.</b> | <b>202</b>      | <b>62</b>   | <b>196</b>      | <b>59</b>   | <b>196</b>      | <b>43</b>   | <b>201</b>      | <b>103</b>  | <b>195</b>      | <b>46</b>   |
| Titulares     | 150             | 59          | 156             | 58          | 157             | 42          | 169             | 87          | 166             | 45          |
| Asociados     | 32              | 2           | 24              | 1           | 28              | 1           | 20              | 13          | 17              | -           |
| Asistentes    | 9               | -           | 7               | -           | 2               | -           | 2               | -           | 3               | -           |
| T.A. Titular  | 11              | 1           | 9               | -           | 9               | -           | 10              | 3           | 9               | 1           |
|               |                 |             |                 |             |                 |             |                 |             |                 | 23.6        |
| <b>UAM-A</b>  | <b>761</b>      | <b>190</b>  | <b>814</b>      | <b>222</b>  | <b>824</b>      | <b>206</b>  | <b>852</b>      | <b>337</b>  | <b>831</b>      | <b>210</b>  |
| Titulares     | 547             | 174         | 603             | 219         | 636             | 203         | 676             | 305         | 676             | 204         |
| Asociados     | 165             | 14          | 163             | 3           | 147             | 3           | 135             | 28          | 111             | 4           |
| Asistentes    | 31              | -           | 31              | -           | 21              | -           | 21              | -           | 22              | -           |
| T.A. Titular  | 18              | 2           | 17              | -           | 20              | -           | 20              | 4           | 22              | 2           |
|               |                 |             |                 |             |                 |             |                 |             |                 | 20.0        |

1. El Personal Académico en Posibilidad de obtener el Estímulo a la Docencia, debe ser de Tiempo Completo por Tiempo Indeterminado y con una Antigüedad mayor a 2 años.  
Nota: A partir de 1997 se incluye a Técnicos Académicos Titulares, de Tiempo Completo por Tiempo Indeterminado.

\* Fuentes: Personal Académico: Nominas de las quincenas 09/97, 11/98, 22/00 y 19/01. Estimulos: 1999, Órgano informativo, UAM, base de datos COPLAN. Para 2000-2001, Sección de Personal, C.R.H., UAM-A.

Elaboró: COPLAN, 2002.

ESTÍMULO A LA DOCENCIA Y LA INVESTIGACIÓN  
UNIDAD AZCAPOTZALCO  
1997-2001



Elaboró: COPLAN, 2002

**2.4. ESTÍMULO A LA TRAYECTORIA ACADÉMICA SOBRESALIENTE  
UNIDAD AZCAPOTZALCO  
1997-2001**

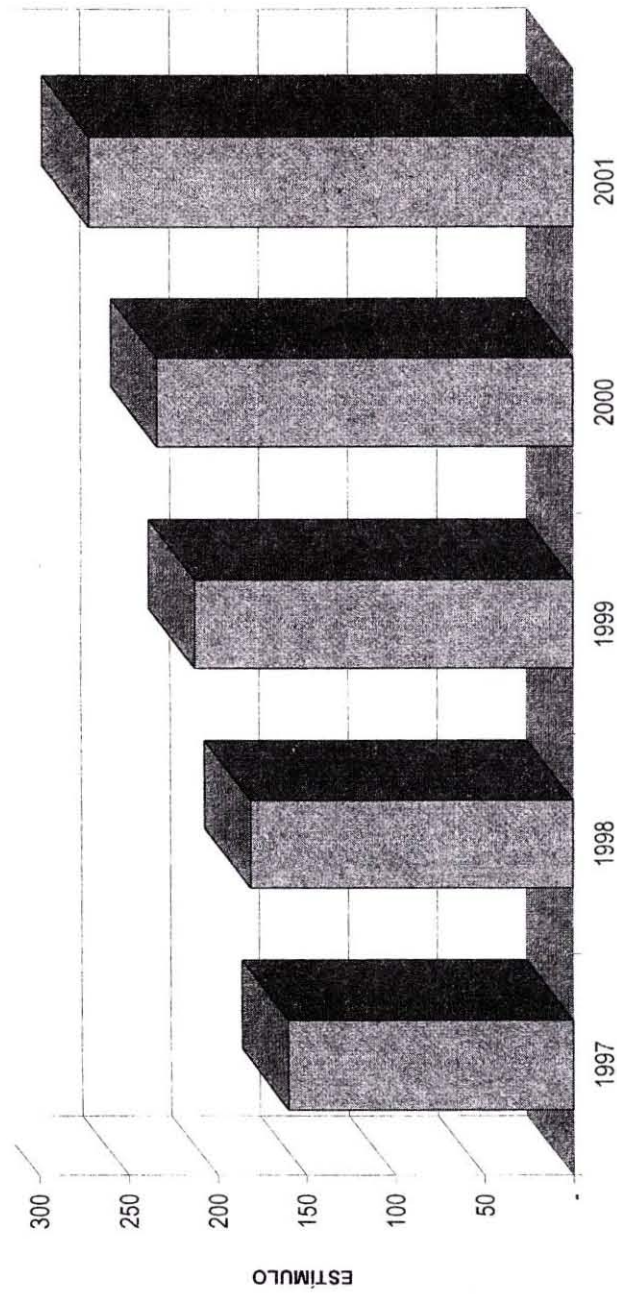
|               | 1997       |             | 1998       |             | 1999       |             | 2000       |             | 2001       |             |
|---------------|------------|-------------|------------|-------------|------------|-------------|------------|-------------|------------|-------------|
|               | Académicos | Estímulos % | Académicos | Estímulos % | Académicos | Estímulos % | Académicos | Estímulos % | Académicos | Estímulos % |
| <b>C.B.I.</b> |            |             |            |             |            |             |            |             |            |             |
| Titular C     | 74         | 30 40.5     | 78         | 39 50.0     | 109        | 55 50.5     | 115        | 56 48.7     | 127        | 70 55.1     |
| <b>C.S.H.</b> |            |             |            |             |            |             |            |             |            |             |
| Titular C     | 94         | 72 76.6     | 93         | 79 84.9     | 131        | 90 68.7     | 146        | 101 69.2    | 174        | 114 65.5    |
| <b>C.A.D.</b> |            |             |            |             |            |             |            |             |            |             |
| Titular C     | 84         | 58 69.0     | 80         | 63 78.8     | 95         | 67 70.5     | 96         | 76 79.2     | 116        | 87 75.0     |
| <b>UAM-A</b>  |            |             |            |             |            |             |            |             |            |             |
| Titular C     | 252        | 160 63.5    | 251        | 181 72.1    | 335        | 212 63.3    | 357        | 233 65.3    | 417        | 271 65.0    |

1 El Personal Académico en Posibilidad de obtener el Estímulo debe ser Titular nivel C o Técnico Académico Titular nivel E, de Tiempo Completo por Tiempo Indeterminado. Nota: No se presentan datos para la categoría de Técnico Académico Titular nivel E, porque ninguno llena el Estímulo.

Fuente: Personal Académico 1997, Plantilla; 1998-1999 nómina 11/98 y 11/99, Para 2000-2001 nómina 22/00 y 01. Estímulos: Nómina de la quincena 22, 1997-1999. Para 2000-2001: Sección de Personal, C.R.H., UAM-A.

Elaboró: COPLAN, 2002

ESTÍMULO A LA TRAYECTORIA ACADÉMICA SOBRESALIENTE  
UNIDAD AZCAPOTZALCO  
1997-2001

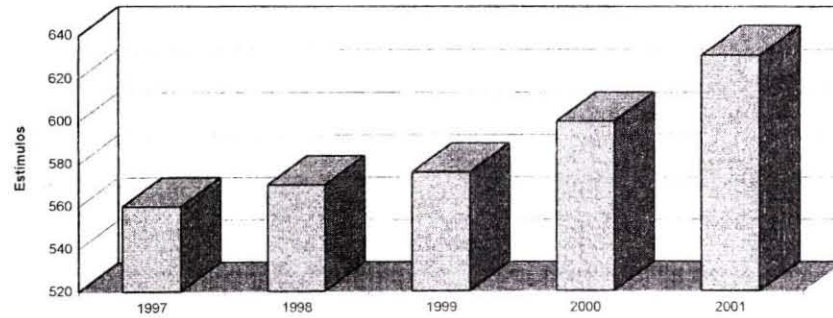


Elaboró: COPLAN, 2002

2.5. ESTÍMULO A LOS GRADOS ACADÉMICOS  
UNIDAD AZCAPOTZALCO  
1997-2001

|               | 1997       | 1998       | 1999       | 2000       | 2001       |
|---------------|------------|------------|------------|------------|------------|
|               | Estimulos  | Estimulos  | Estimulos  | Estimulos  | Estimulos  |
| <b>C.B.I.</b> | <b>224</b> | <b>220</b> | <b>225</b> | <b>243</b> | <b>245</b> |
| Titular       | 175        | 185        | 195        | 209        | 211        |
| Asociado      | 45         | 33         | 28         | 32         | 30         |
| T.A. Titular  | 4          | 2          | 2          | 2          | 4          |
| <b>C.S.H.</b> | <b>200</b> | <b>210</b> | <b>209</b> | <b>214</b> | <b>240</b> |
| Titular       | 177        | 189        | 196        | 200        | 225        |
| Asociado      | 22         | 21         | 13         | 14         | 13         |
| T.A. Titular  | 1          | -          | -          | -          | 2          |
| <b>C.A.D.</b> | <b>136</b> | <b>140</b> | <b>142</b> | <b>143</b> | <b>146</b> |
| Titular       | 123        | 132        | 131        | 132        | 138        |
| Asociado      | 11         | 6          | 9          | 9          | 5          |
| T.A. Titular  | 2          | 2          | 2          | 2          | 3          |
| <b>UAM-A</b>  | <b>560</b> | <b>570</b> | <b>576</b> | <b>600</b> | <b>631</b> |
| Titular       | 475        | 506        | 522        | 541        | 574        |
| Asociado      | 78         | 60         | 50         | 55         | 48         |
| T.A. Titular  | 7          | 4          | 4          | 4          | 9          |

1997-2001



Fuente: Nómina de la quincena 22bis, 1997-1999. Para 2000-2001, Sección de Personal C.R.H., UAM-A

Elaboró: COPLAN, 2002



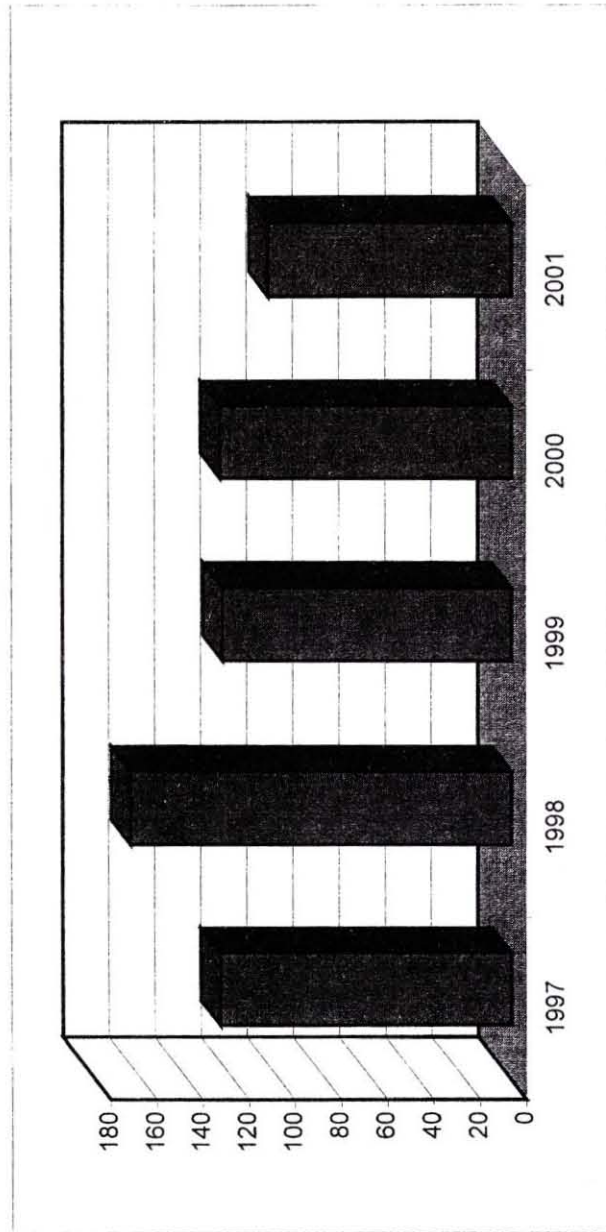
2.6. PROMOCIONES POR DIVISIÓN/DEPARTAMENTO  
UNIDAD AZCAPOTZALCO  
1997-2001

| División/Departamento | 1997       | 1998       | 1999       | 2000       | 2001       |
|-----------------------|------------|------------|------------|------------|------------|
| <b>C.B.I.</b>         | <b>71</b>  | <b>66</b>  | <b>58</b>  | <b>49</b>  | <b>45</b>  |
| Ciencias Básicas      | 23         | 21         | 21         | 12         | 19         |
| Electrónica           | 13         | 14         | 13         | 11         | 10         |
| Energía               | 12         | 14         | 10         | 7          | 9          |
| Materiales            | 14         | 11         | 11         | 6          | 6          |
| Sistemas              | 9          | 6          | 3          | 13         | 1          |
| <b>C.S.H.</b>         | <b>19</b>  | <b>60</b>  | <b>50</b>  | <b>38</b>  | <b>48</b>  |
| Administración        | 4          | 12         | 13         | 10         | 8          |
| Derecho               | 2          | 15         | 9          | 9          | 9          |
| Economía              | 3          | 12         | 15         | 11         | 10         |
| Sociología            | 9          | 16         | 7          | 1          | 8          |
| Humanidades           | 1          | 5          | 6          | 7          | 13         |
| <b>C.A.D.</b>         | <b>36</b>  | <b>39</b>  | <b>17</b>  | <b>39</b>  | <b>12</b>  |
| Evaluación            | 10         | 7          | 4          | 11         | 1          |
| Investigación         | 6          | 11         | 2          | 13         | 2          |
| Medio Ambiente        | 7          | 9          | 4          | 3          | 2          |
| Procesos              | 13         | 12         | 7          | 12         | 7          |
| <b>UAM-A</b>          | <b>126</b> | <b>165</b> | <b>125</b> | <b>126</b> | <b>105</b> |

Fuentes: Comisiones Dictaminadoras, 1997; nómina 22/98bis. Ingreso y Promoción, Secretarías Académicas Divisionales: 1999-2001

Elaboró: COPLAN, 2002

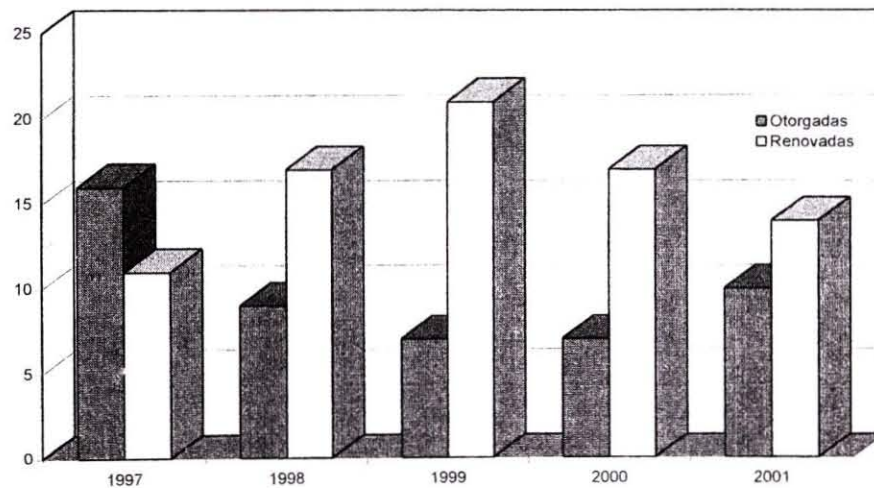
PROMOCIONES  
UNIDAD AZCAPOTZALCO  
1997-2001



Elaboró: COPLAN 2002.

2.7. BECAS PARA ESTUDIOS DE POSGRADO OTORGADAS Y RENOVADAS POR CONSEJO DIVISIONAL 1997-2001

|               | 1997 | 1998 | 1999 | 2000 | 2001 |
|---------------|------|------|------|------|------|
| <b>C.B.I.</b> |      |      |      |      |      |
| Otorgadas     | 7    | 3    | 1    | 2    | 3    |
| Renovadas     | 4    | 9    | 10   | 8    | 7    |
| <b>C.S.H.</b> |      |      |      |      |      |
| Otorgadas     | 8    | 6    | 5    | 4    | 5    |
| Renovadas     | 7    | 7    | 10   | 9    | 7    |
| <b>C.A.D.</b> |      |      |      |      |      |
| Otorgadas     | 1    | 0    | 1    | 1    | 2    |
| Renovadas     | 0    | 1    | 1    | 0    | 0    |
| <b>UAM-A</b>  |      |      |      |      |      |
| Otorgadas     | 16   | 9    | 7    | 7    | 10   |
| Renovadas     | 11   | 17   | 21   | 17   | 14   |



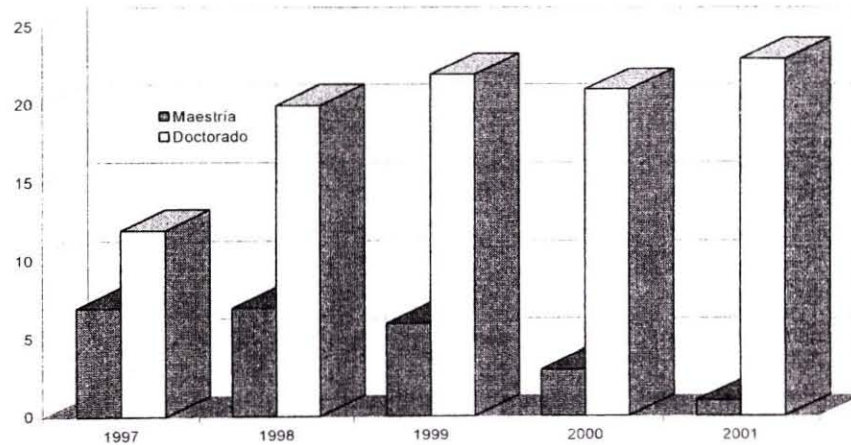
Fuente: Secretarías Académicas Divisionales 1997-2001.

Elaboró: COPLAN, 2002



2.7.1. BECAS PARA ESTUDIOS DE POSGRADO OTORGADAS Y RENOVADAS POR CONSEJO DIVISIONAL, POR GRADO ACADÉMICO 1997-2001

|               | 1997 | 1998 | 1999 | 2000 | 2001 |
|---------------|------|------|------|------|------|
| <b>C.B.I.</b> |      |      |      |      |      |
| Maestría      | 2    | 3    | 1    | 1    | 0    |
| Doctorado     | 9    | 9    | 10   | 9    | 10   |
| <b>C.S.H.</b> |      |      |      |      |      |
| Maestría      | 5    | 4    | 5    | 1    | 1    |
| Doctorado     | 10   | 9    | 10   | 12   | 11   |
| <b>C.A.D.</b> |      |      |      |      |      |
| Maestría      | 0    | 0    | 0    | 1    | 0    |
| Doctorado     | 1    | 1    | 2    | 0    | 2    |
| <b>UAM-A</b>  |      |      |      |      |      |
| Maestría      | 7    | 7    | 6    | 3    | 1    |
| Doctorado     | 20   | 19   | 22   | 21   | 23   |



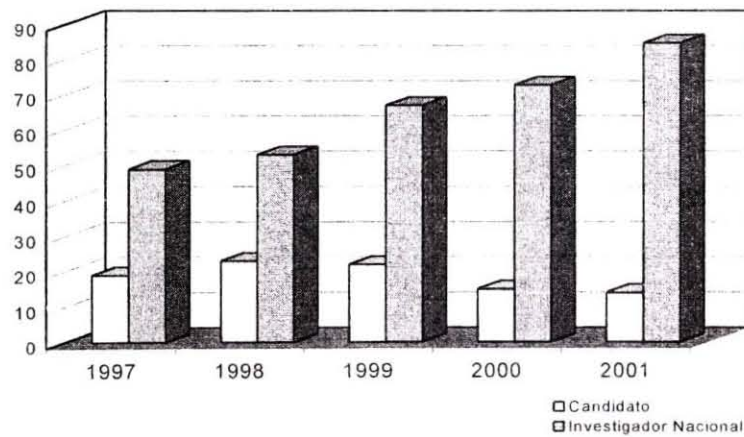
Fuente: Secretarías Académicas Divisionales.

Elaboró: COPLAN, 2002



2.8. PROFESORES INVESTIGADORES MIEMBROS DEL SISTEMA NACIONAL DE INVESTIGADORES UNIDAD AZCAPOTZALCO 1997-2001

|                       | 1997      | 1998      | 1999      | 2000      | 2001      |
|-----------------------|-----------|-----------|-----------|-----------|-----------|
| <b>C.B.I.</b>         | <b>33</b> | <b>28</b> | <b>36</b> | <b>33</b> | <b>39</b> |
| Investigador Nacional | 18        | 17        | 27        | 21        | 29        |
| Candidato             | 15        | 11        | 9         | 12        | 10        |
| <b>C.S.H.</b>         | <b>30</b> | <b>41</b> | <b>45</b> | <b>46</b> | <b>51</b> |
| Investigador Nacional | 26        | 31        | 34        | 44        | 47        |
| Candidato             | 4         | 10        | 11        | 2         | 4         |
| <b>C.A.D.</b>         | <b>5</b>  | <b>7</b>  | <b>8</b>  | <b>9</b>  | <b>9</b>  |
| Investigador Nacional | 5         | 5         | 6         | 8         | 9         |
| Candidato             | 0         | 2         | 2         | 1         | 0         |
| <b>UAM-A</b>          | <b>68</b> | <b>76</b> | <b>89</b> | <b>88</b> | <b>99</b> |
| Investigador Nacional | 49        | 53        | 67        | 73        | 85        |
| Candidato             | 19        | 23        | 22        | 15        | 14        |



Fuente: Para 1997, Información de las Divisiones de CBI, CSH y CyAD. Para 1998-2001, CAA.

Elaboró: COPLAN, 2002



### III. DOCENCIA





## 3. DOCENCIA

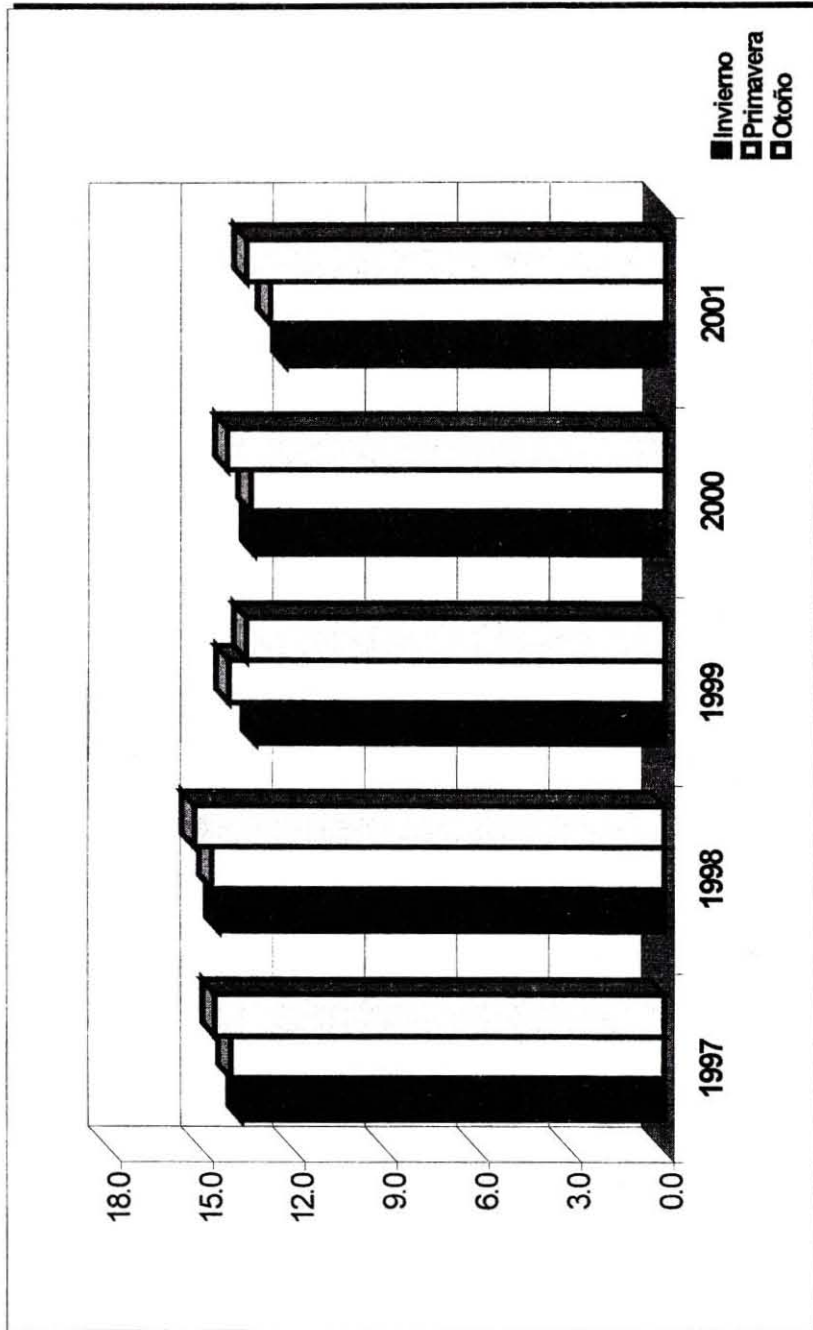
3.1. PROMEDIO DE ALUMNOS ATENDIDOS POR PROFESOR  
UNIDAD AZCAPOTZALCO  
1997-2001

|               | 1997 | 1998 | 1999 | 2000 | 2001 |
|---------------|------|------|------|------|------|
| <b>C.B.I</b>  |      |      |      |      |      |
| Invierno      | 15.5 | 15.5 | 14.1 | 15.6 | 14.0 |
| Primavera     | 16.1 | 15.8 | 15.1 | 14.9 | 14.1 |
| Otoño         | 15.8 | 16.3 | 15.6 | 15.6 | 15.1 |
| <b>C.S.H.</b> |      |      |      |      |      |
| Invierno      | 13.8 | 14.3 | 13.1 | 13.2 | 12.3 |
| Primavera     | 13.9 | 14.1 | 13.7 | 13.7 | 13.2 |
| Otoño         | 14.4 | 14.7 | 13.1 | 14.8 | 13.7 |
| <b>C.A.D.</b> |      |      |      |      |      |
| Invierno      | 11.9 | 13.6 | 12.7 | 11.3 | 10.6 |
| Primavera     | 12.3 | 14.3 | 13.7 | 11.8 | 11.1 |
| Otoño         | 13.7 | 14.9 | 12.2 | 12.2 | 12.0 |
| <b>UAM-A</b>  |      |      |      |      |      |
| Invierno      | 13.8 | 14.5 | 13.3 | 13.3 | 12.3 |
| Primavera     | 14.1 | 14.7 | 14.2 | 13.5 | 12.8 |
| Otoño         | 14.6 | 15.3 | 13.6 | 14.2 | 13.6 |

Fuente: Departamento de Programación y Evaluación 1997-1998; Para 1999-2001, nóminas 4,11 y 19 Sección de Personal, CRH, UAM-A.  
Matrícula: DIPLADI, 1998. Coordinación de Sistemas Escolares, UAM-A, 1999. Dirección de Sistemas Escolares 2000-2001.

Elaboró: COPLAN, 2002

PROMEDIO DE ALUMNOS ATENDIDOS POR PROFESOR  
UNIDAD AZCAPOTZALCO  
1997-2001



Elaboró: COPLAN, 2002

3.2. PROMEDIO DE ALUMNOS ATENDIDOS POR PROFESOR,  
EQUIVALENTE A TIEMPO COMPLETO  
UNIDAD AZCAPOTZALCO  
1997-2001

|               | 1997 | 1998 | 1999 | 2000 | 2001 |
|---------------|------|------|------|------|------|
| <b>C.B.I.</b> |      |      |      |      |      |
| Invierno      | 19.4 | 19.0 | 17.0 | 19.4 | 18.7 |
| Primavera     | 20.1 | 19.2 | 18.2 | 18.7 | 18.0 |
| Otoño         | 19.4 | 19.9 | 19.0 | 19.6 | 19.1 |
| <b>C.S.H.</b> |      |      |      |      |      |
| Invierno      | 15.8 | 16.5 | 14.9 | 15.4 | 14.1 |
| Primavera     | 15.9 | 16.3 | 15.8 | 15.9 | 15.1 |
| Otoño         | 16.7 | 16.8 | 15.0 | 16.5 | 16.0 |
| <b>C.A.D.</b> |      |      |      |      |      |
| Invierno      | 14.9 | 16.9 | 16.1 | 14.0 | 13.0 |
| Primavera     | 15.2 | 17.6 | 17.3 | 14.3 | 13.8 |
| Otoño         | 16.9 | 21.1 | 14.9 | 14.5 | 15.0 |
| <b>UAM-A</b>  |      |      |      |      |      |
| Invierno      | 16.7 | 17.5 | 16.0 | 16.3 | 15.2 |
| Primavera     | 17.1 | 17.7 | 17.1 | 16.3 | 15.7 |
| Otoño         | 17.7 | 19.3 | 16.3 | 16.9 | 16.7 |

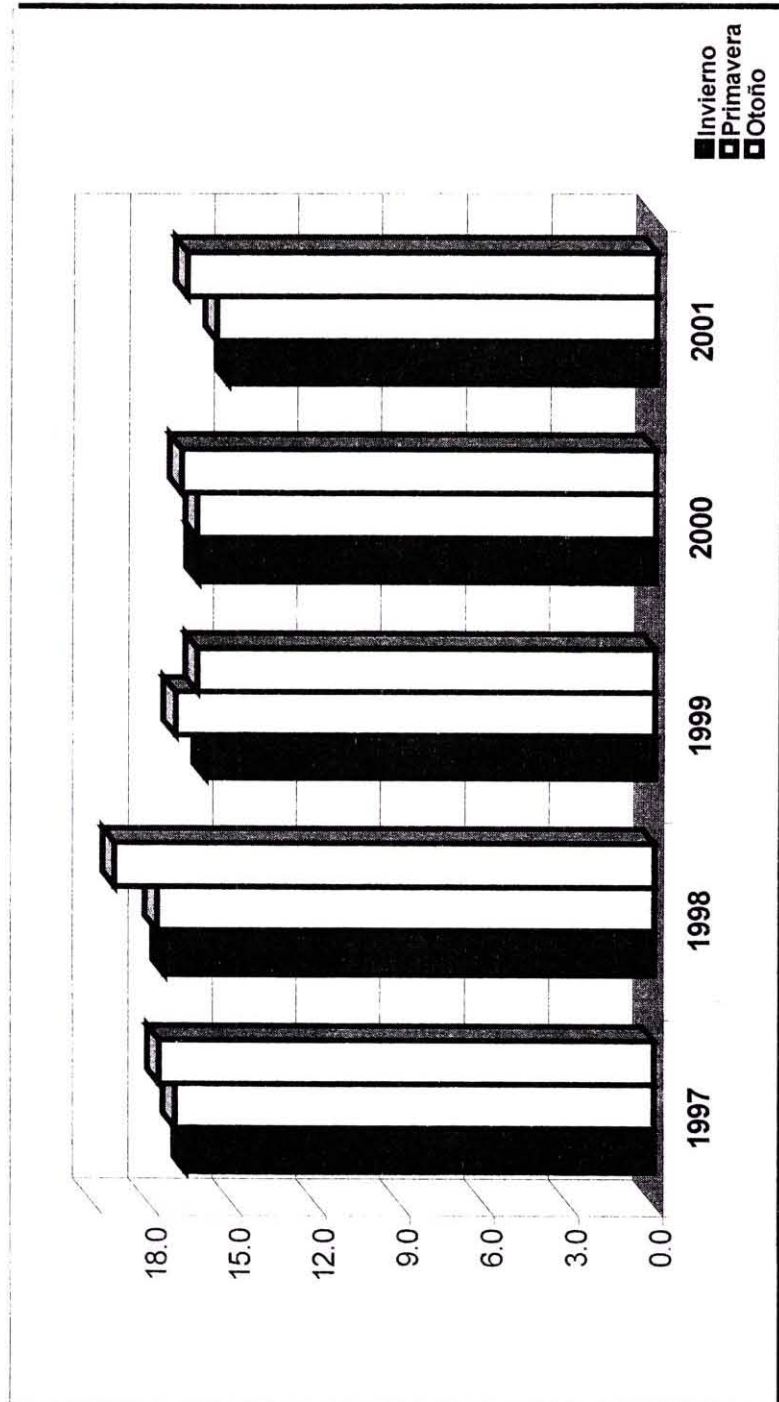
Nota: Dos profesores de Medio Tiempo equivalen a un profesor de Tiempo Completo; Cuatro profesores de Tiempo Parcial equivalen a un profesor de Tiempo Completo.

Fuente: Departamento de Programación y Evaluación 1997-1998; Para 1999-2001, nóminas 4,11 y 19 CSA,UAM-A.

Matrícula: DIPLADI, 1998. Coordinación de Sistemas Escolares, UAM-A, 1999. Dirección de Sistemas Escolares 2000-2001.

Elaboró: COPLAN, 2002

PROMEDIO DE ALUMNOS ATENDIDOS POR PROFESOR  
EQUIVALENTE A TIEMPO COMPLETO  
UNIDAD AZCAPOTZALCO  
1997-2001



Elaboró: COPLAN, 2002

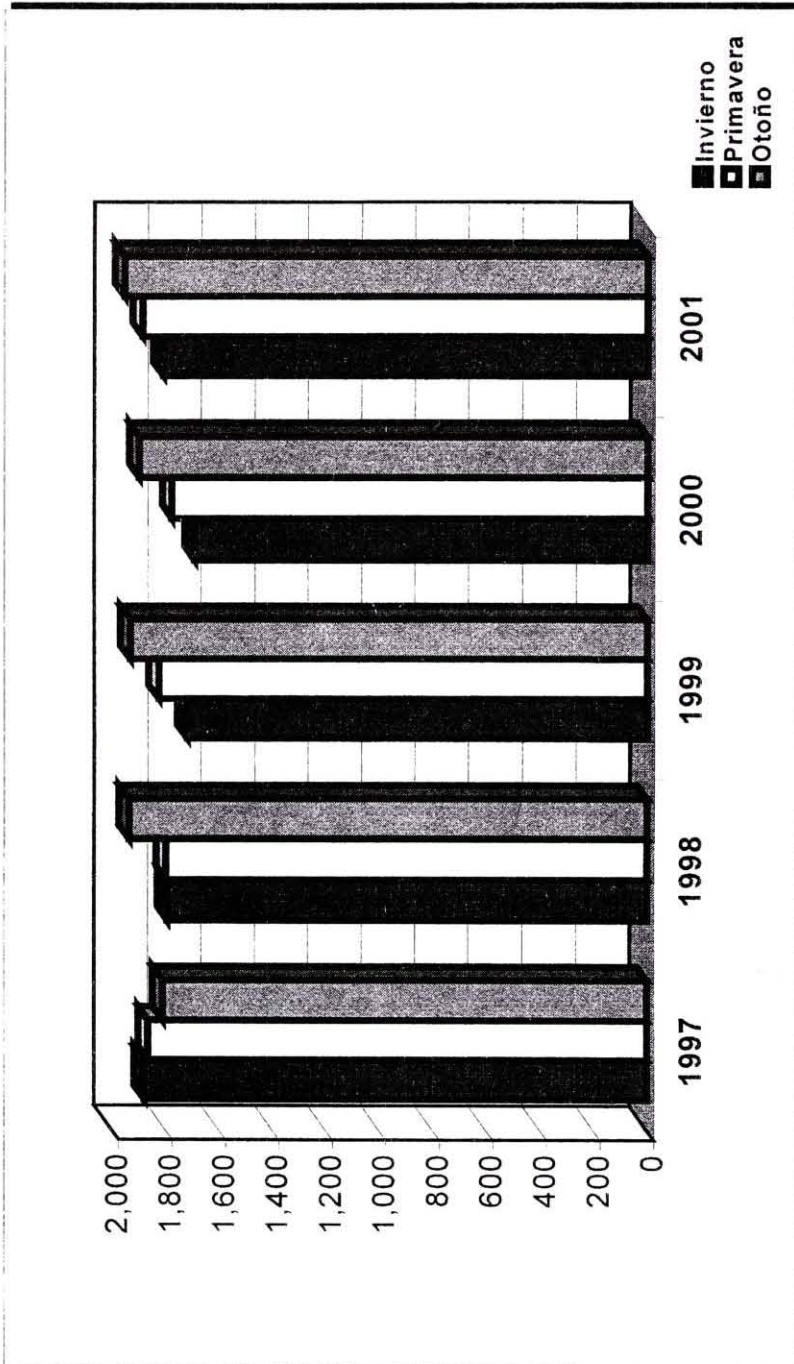
3.3. GRUPOS OFRECIDOS POR DIVISIÓN  
UNIDAD AZCAPOTZALCO  
1997-2001

|               | 1997  | 1998  | 1999  | 2000  | 2001  |
|---------------|-------|-------|-------|-------|-------|
| <b>C.B.I.</b> |       |       |       |       |       |
| Invierno      | 823   | 736   | 705   | 684   | 740   |
| Primavera     | 875   | 767   | 797   | 750   | 797   |
| Otoño         | 836   | 832   | 827   | 753   | 786   |
| <b>C.S.H.</b> |       |       |       |       |       |
| Invierno      | 676   | 660   | 622   | 617   | 626   |
| Primavera     | 674   | 658   | 645   | 629   | 649   |
| Otoño         | 586   | 680   | 685   | 651   | 691   |
| <b>C.A.D.</b> |       |       |       |       |       |
| Invierno      | 379   | 396   | 390   | 388   | 441   |
| Primavera     | 314   | 371   | 381   | 395   | 439   |
| Otoño         | 387   | 423   | 417   | 493   | 474   |
| <b>UAM-A</b>  |       |       |       |       |       |
| Invierno      | 1,878 | 1,792 | 1,717 | 1,689 | 1,807 |
| Primavera     | 1,863 | 1,796 | 1,823 | 1,774 | 1,885 |
| Otoño         | 1,809 | 1,935 | 1,929 | 1,897 | 1,951 |

Fuente: Secretarías Académicas Divisionales 1997. Coordinación de Sistemas Escolares, UAM-A: 1998-2001.

Elaboró: COPLAN, 2002

GRUPOS OFRECIDOS POR DIVISIÓN  
UNIDAD AZCAPOTZALCO  
1997-2001

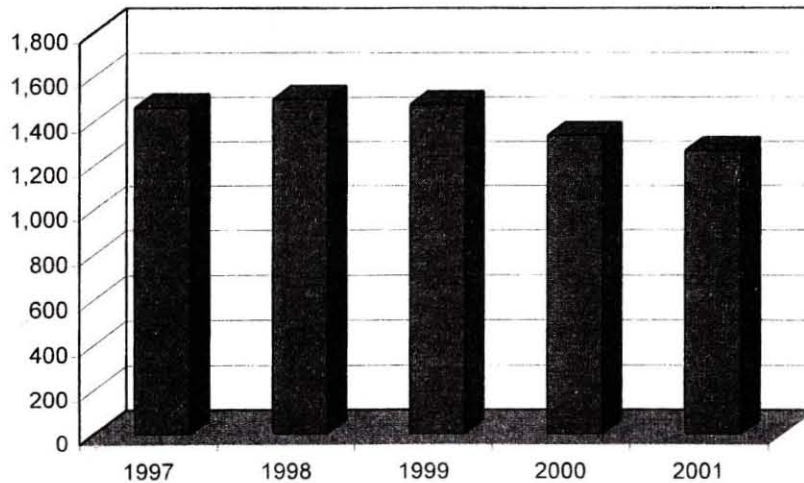


Elaboró: COPLAN, 2002

3.4. ALUMNOS QUE LIBERARON EL SERVICIO SOCIAL  
UNIDAD AZCAPOTZALCO  
1997-2001

| DIVISIÓN     | 1997         | 1998         | 1999         | 2000         | 2001         |
|--------------|--------------|--------------|--------------|--------------|--------------|
| C.B.I.       | 458          | 438          | 462          | 357          | 330          |
| C.S.H.       | 645          | 715          | 647          | 596          | 627          |
| C.A.D.       | 360          | 346          | 366          | 383          | 311          |
| <b>UAM-A</b> | <b>1,463</b> | <b>1,499</b> | <b>1,475</b> | <b>1,336</b> | <b>1,268</b> |

1997 - 2001



Fuente: Secretarías Académicas Divisionales 1997. Coordinación de Extensión Universitaria: 1998-1999  
Coordinación de Vinculación 2000-2001.

Elaboró: COPLAN, 2002



## IV. INVESTIGACIÓN






## 4. INVESTIGACIÓN

### 4.1. ÁREAS Y GRUPOS DE INVESTIGACIÓN UNIDAD AZCAPOTZALCO 1997-2001

|               | 1997      | 1998      | 1999      | 2000      | 2001      |
|---------------|-----------|-----------|-----------|-----------|-----------|
| <b>C.B.I.</b> | <b>19</b> | <b>24</b> | <b>27</b> | <b>27</b> | <b>24</b> |
| Áreas         | 13        | 13        | 16        | 16        | 16        |
| Grupos        | 6         | 11        | 11        | 11        | 8         |
| <b>C.S.H.</b> | <b>22</b> | <b>19</b> | <b>17</b> | <b>22</b> | <b>23</b> |
| Áreas         | 13        | 11        | 8         | 8         | 11        |
| Grupos        | 9         | 8         | 9         | 14        | 12        |
| <b>C.A.D.</b> | <b>10</b> | <b>10</b> | <b>10</b> | <b>14</b> | <b>16</b> |
| Áreas         | 3         | 3         | 9         | 7         | 8         |
| Grupos        | 7         | 7         | 1         | 7         | 8         |
| <b>UAM-A</b>  | <b>51</b> | <b>53</b> | <b>54</b> | <b>63</b> | <b>63</b> |
| Áreas         | 29        | 27        | 33        | 31        | 35        |
| Grupos        | 22        | 26        | 21        | 32        | 28        |

2001



Fuente: Para CBI: Informe de Actividades 2001. Para CSH y CyAD: Acuerdos de Consejos Divisionales

Elaboró: COPLAN, 2002



#### 4.1.1. ÁREAS Y GRUPOS DE INVESTIGACIÓN CIENCIAS BÁSICAS E INGENIERÍA 2001

| Departamento            | Áreas de Investigación  | Grupos de Investigación  |
|-------------------------|---|--|
| <b>Ciencias Básicas</b> | Análisis Matemático y sus Aplicaciones<br>Química<br>Química Aplicada<br>Física Teórica y Materia Condensada<br>Física Atómica Molecular Aplicada<br>Física de Procesos Irreversibles | Álgebra y Geometría<br>Física Educativa<br>Matemáticas Educativas  |
| <b>Electrónica</b>      | Comunicaciones<br>Instrumentación<br>Sistemas Digitales   | Control Electrónico de Oscilaciones de Baja Frecuencia   |
| <b>Energía</b>          | Eléctrica<br>Termofluidos<br>Energía y Electromagnetismo  | Tratamiento de Residuos Peligrosos<br>Procesos de la Industria Química<br>Análisis de Sistemas Reactivos y de Separación |
| <b>Materiales</b>       | Ciencias de los Materiales<br>Estructuras   | Construcción   |
| <b>Sistemas</b>         | Estadísticas e Investigación de Operaciones<br>Sistemas Computacionales   |  |

Fuente: Informe de la División de Ciencias Básicas e Ingeniería

Elaboró: COPLAN, 2002



#### 4.1.2. ÁREAS Y GRUPOS DE INVESTIGACIÓN CIENCIAS SOCIALES Y HUMANIDADES 2001

| Departamento          | Áreas de Investigación   | Grupos de Investigación  |
|-----------------------|--|--|
| <b>Administración</b> | Administración y Procesos de Desarrollo<br>Empresa Publica *   |  |
| <b>Derecho</b>        |  | Derechos Humanos, Derechos Sociales<br>Derecho Ambiental<br>Derecho y Control Social   |
| <b>Economía</b>       | Historia y Economía Mexicana<br>Sociedad y Acumulación Capitalista<br>Empresas, Finanzas e Innovación                  | Desarrollo Económico y Medio Ambiente<br>Precios, Moneda y Dinámica Económica<br>Política Macroeconómica y Análisis Sectorial<br>Bloques de Comercio e Integración Económica |
| <b>Sociología</b>     | Análisis Sociológico de la Historia<br>Sociología de las Universidades<br>Sociología Urbana<br>Pensamiento Sociológico | Bioteconología y Sociedad<br>Sociología Rural<br>Análisis Político   |
| <b>Humanidades</b>    | Literatura<br>Historia y Cultura en México   | Historia e Historiografía<br>Lingüística Aplicada  |

\* Se encuentra en proceso de revisión.

Fuente: Acuerdos del Consejo Divisional.



### 4.1.3. ÁREAS Y GRUPOS DE INVESTIGACIÓN CIENCIAS Y ARTES PARA EL DISEÑO 2001

| Departamento                              | Áreas de Investigación  | Grupos de Investigación  |
|---|---|--|
| <b>Evaluación</b>                         | Estudios Urbanos<br>Semiótica del Diseño<br>Historia del Diseño                                 | Educación y Diseño<br>Diseño Industrial DEIGMAS  |
| <b>Investigación y Conocimiento</b>       | Hábitat y Diseño<br>Análisis y Prospectiva del Diseño   |  |
| <b>Medio Ambiente</b>                     | Factores del Medio Ambiente Artificial y Diseño<br>Factores del Medio Ambiente Natural y Diseño |  |
| <b>Procesos y Técnicas de Realización</b> | Nuevas Tecnologías  | Administración para el Diseño<br>Cubiertas Ligeras<br>Forma, Expresión y Tec. del Diseño<br>GROPUS Investigación<br>Materiales y Medios Educativos<br>Tecnología y Diseño de Edificaciones |

Fuente: Acuerdos del Consejo Divisional.

Elaboró: COPLAN, 2002



## V. VINCULACIÓN





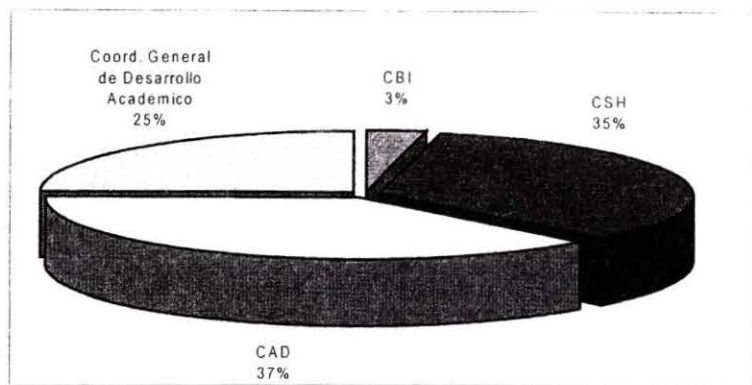
## 5. VINCULACIÓN

### 5.1. CURSOS, SEMINARIOS Y DIPLOMADOS POR DIVISIÓN UNIDAD AZCAPOTZALCO 2001

|                                       | Cursos y<br>Diplomados* |
|---------------------------------------|-------------------------|
| C.B.I.                                | 3                       |
| C.S.H.                                | 35                      |
| C.A.D.                                | 38                      |
| Coordinación<br>de Apoyo<br>Académico | 25                      |
| UAM-A                                 | 101                     |

\* Impartidos al menos una vez en el año.

2001



Fuente: Acuerdos de Consejos Divisionales; CBI, CSH, CAD, Coordinación Apoyo Académico.

Elaboró COPLAN, 2002



## VI. PRESUPUESTO





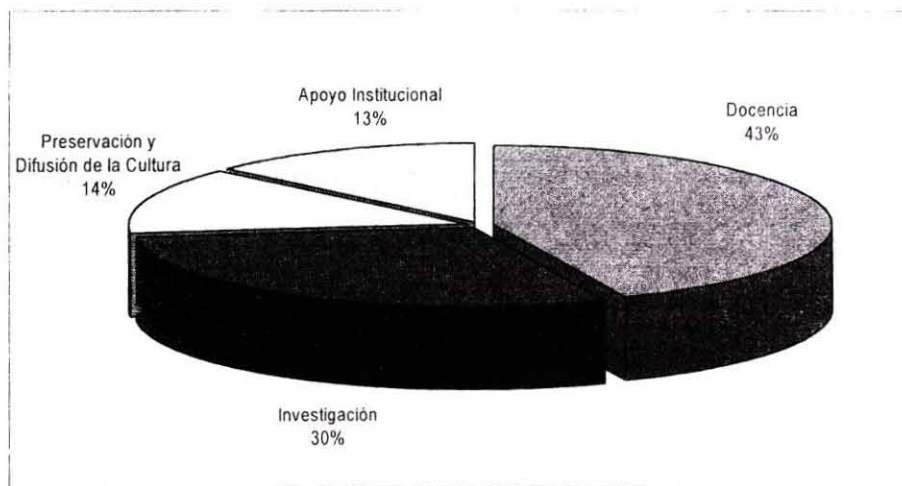
6. PRESUPUESTO

6.1. PRESUPUESTO GLOBAL, 2001  
 POR DIVISIÓN Y PROGRAMA INSTITUCIONAL  
 UNIDAD AZCAPOTZALCO

(Miles de Pesos)

| División               | Docencia | Investigación | Preservación y Difusión de la Cultura | Apoyo Institucional | Total  |
|------------------------|----------|---------------|---------------------------------------|---------------------|--------|
| <b>C.B.I.</b>          | 10,471   | 7,377         | 443                                   | 819                 | 19,110 |
| %                      | 54.8     | 38.6          | 2.3                                   | 4.3                 | 100.0  |
| <b>C.S.H.</b>          | 4,728    | 4,895         | 3,582                                 | 675                 | 13,880 |
| %                      | 34.1     | 35.3          | 25.8                                  | 4.9                 | 100.0  |
| <b>C.A.D.</b>          | 4,931    | 4,003         | 1,047                                 | 900                 | 10,881 |
| %                      | 45.3     | 36.8          | 9.6                                   | 8.3                 | 100.0  |
| <b>Otras Entidades</b> | 19,490   | 10,615        | 7,260                                 | 9,415               | 46,780 |
| %                      | 41.7     | 22.7          | 15.5                                  | 20.1                | 100.0  |
| <b>Total</b>           | 39,620   | 26,890        | 12,332                                | 11,809              | 90,651 |
| %                      | 43.7     | 29.7          | 13.6                                  | 13.0                | 100.0  |

2001



Fuente: Presupuesto de Ingresos y Egresos 2001, DIPLADI.

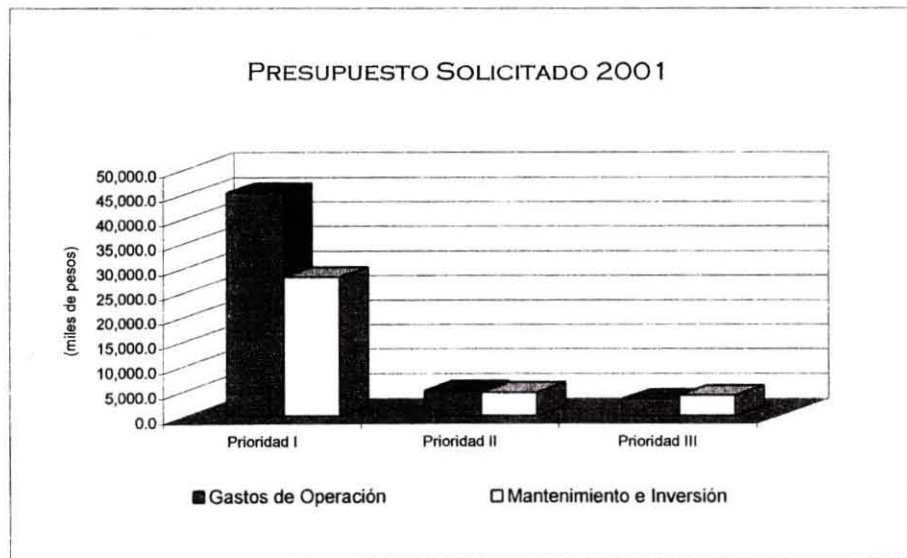
Elaboró: COPLAN, 2002



6.2. PRESUPUESTO SOLICITADO, 2001  
OPERACIÓN, MANTENIMIENTO E INVERSIÓN  
UNIDAD AZCAPOTZALCO

(Miles de Pesos)

|                                  | PRIORIDAD<br>I  | PRIORIDAD<br>II | PRIORIDAD<br>III | TOTAL           |
|----------------------------------|-----------------|-----------------|------------------|-----------------|
| <b>Gastos de Operación</b>       | 45,368.9        | 4,993.9         | 3,318.8          | 53,681.5        |
| <b>Mantenimiento e Inversión</b> | 28,131.4        | 4,709.5         | 4,128.0          | 36,968.9        |
| <b>TOTAL</b>                     | <b>73,500.3</b> | <b>9,703.4</b>  | <b>7,446.8</b>   | <b>90,650.5</b> |



Fuente: Presupuesto de Ingresos y Egresos 2001, DIPLADI.

Elaboró: COPLAN, 2002



6.3. PRESUPUESTO APROBADO Y EJERCIDO, 2001  
OPERACIÓN, MANTENIMIENTO E INVERSIÓN  
UNIDAD AZCAPOTZALCO

(Miles de Pesos)

|                     | PRESUPUESTO INICIAL | ADECUACIONES     | TRANSFERENCIAS  | PRESUPUESTO       | EJERCICIO A DICIEMBRE | COMPROMISOS      | SUBTOTAL GASTO    | DIFERENCIA       | PROVISIONES      | TOTAL GASTO       | RESULTADO             |
|---------------------|---------------------|------------------|-----------------|-------------------|-----------------------|------------------|-------------------|------------------|------------------|-------------------|-----------------------|
| Gastos de Operación | 53,681.54           | 25,562.73        | (7,216.85)      | 72,027.42         | 58,887.16             | 3,473.20         | 62,360.36         | 9,667.06         | 3,655.80         | 66,016.16         | 6,011.26 8.35%        |
| Mantto. e Inversión | 36,968.92           | 33,800.37        | 6,711.21        | 77,480.50         | 25,412.71             | 27,573.11        | 52,985.82         | 24,494.68        | 24,491.93        | 77,477.75         | 2.75 0.00%            |
| <b>TOTAL</b>        | <b>90,650.46</b>    | <b>59,363.10</b> | <b>(605.64)</b> | <b>149,507.92</b> | <b>84,299.87</b>      | <b>31,046.31</b> | <b>115,346.18</b> | <b>34,161.74</b> | <b>28,147.73</b> | <b>143,493.91</b> | <b>6,014.01 4.02%</b> |

Fuente: Informe Presupuestal 2001, DIPLADI. Colegio Académico.

Elaboró: COPLAN, 2002



6.4. INGRESOS POR ACTIVIDADES PROPIAS  
DE VINCULACIÓN Y FINANCIAMIENTO EXTERNO, 2001  
UNIDAD AZCAPOTZALCO

(Pesos)

|  | Monto<br>(\$) | Total<br>(\$)     |
|--|---------------|-------------------|
| <b>Cursos de Educación Continua</b>              | 583,351       | 583,351           |
| <b>Cursos de Actualización y Especialización</b> |               |                   |
| CBI  | 108,470       |                   |
| CSH  | 264,729       |                   |
| CAD  | 121,446       |                   |
| Rectoría   | 171,390       | 666,035           |
| <b>Diplomados y Posgrados en Cooperación</b>     |               |                   |
| CBI  | 681,480       |                   |
| CSH  | 1,745,192     |                   |
| Rectoría   | 63,788        | 2,490,460         |
| <b>Servicios Técnicos</b>                        |               |                   |
| CBI  | 539,956       |                   |
| CSH  | 34,839        |                   |
| CAD  | 2,755         |                   |
| Secretaría                                       | 90,831        | 668,381           |
| <b>Contratos y Convenios (COVI)</b>              |               |                   |
| CBI  | 8,210,000     |                   |
| CSH  | 8,625         |                   |
| CAD  | 275,494       | 8,494,119         |
| <b>Financiamiento Externo</b>                    |               |                   |
| Conacyt  | 2,514,331     |                   |
| Fomes  | 3,993,700     |                   |
| Donativo   | 2,036,000     |                   |
| IMP/FIES   | 897,600       |                   |
| INI  | 1,010,000     |                   |
| INE  | 189,943       |                   |
| Anuies   | 550,274       |                   |
| SEP  | 45,000        |                   |
| P.G.J.D.F  | 2,690,800     |                   |
| Judicatura del D.F.                              | 1,277,800     | 15,205,448        |
| <b>Librería</b>                                  | 4,125,843     | 4,125,843         |
| <b>Cafetería</b>                                 | 3,254,340     | 3,254,340         |
| <b>Regalías</b>                                  | 4,576         | 4,576             |
| <b>Otros Ingresos</b>                            |               |                   |
| CSH  | 4,666         |                   |
| Secretaría                                       | 787,105       | 791,771           |
| <b>TOTAL</b>                                     |               | <b>36,284,324</b> |



DIRECTORIO

---

**MTRO. VÍCTOR M. SOSA GODÍNEZ**  
*RECTOR DE LA UNIDAD*

**MTRO. CRISTIAN LERICHE GUZMÁN**  
*SECRETARIO DE LA UNIDAD*

**M. EN C. EDUARDO CAMPERO LITTLEWOOD**  
*DIRECTOR DE LA DIVISIÓN DE  
CIENCIAS BÁSICAS E INGENIERÍA*

**LIC. GUILLERMO EJEA MENDOZA**  
*DIRECTOR DE LA DIVISIÓN DE  
CIENCIAS SOCIALES Y HUMANIDADES*

**DR. LUIS RAMÓN MORA GODÍNEZ**  
*DIRECTOR DE LA DIVISIÓN DE  
CIENCIAS Y ARTES PARA EL DISEÑO*

**MTRA. MARÍA AGUIRRE TAMEZ**  
*COORDINADORA GENERAL DE  
DESARROLLO ACADÉMICO*

**MTRO. JORGE BOBADILLA MARTÍNEZ**  
*COORDINADOR GENERAL DE  
PLANEACIÓN*

---

## CRÉDITOS

---

*DIRECCIÓN GENERAL DEL PROYECTO*

MTR. JORGE BOBADILLA MARTÍNEZ

*COORDINACIÓN TÉCNICA*

MTRA. ROCÍO MORALES LOPERENA

*COMPILACIÓN DE LA INFORMACIÓN*

MTRA. ANGÉLICA GARNICA SOSA

LIC. ANALÍA VIEYRA ROJAS

LIC. IVETTE FUENTES MOLINA

*ASISTENCIA TÉCNICA*

MARIO A. RODRÍGUEZ FERRUSQUIA

*ENLACE ORGANIZACIONAL*

C.P. JORGE LUIS ALFARO ALVARADO

*DISEÑO DE FORMATO*

COPLAN

*DISEÑO DE PORTADA*

D.C.G. VERÓNICA ARROYO PEDROZA

*FOTOMECÁNICA Y EDICIÓN DE PORTADA*

LABORATORIOS Y TALLERES DE C. Y A. D.

*IMPRESIÓN*

SECCIÓN DE IMPRESIÓN Y REPRODUCCIÓN

COORDINACIÓN DE SERVICIOS UNIVERSITARIOS

---







